



Ata nº 011/2021/CARMOPREV

ATA DE REUNIÃO DO COMITÊ DE INVESTIMENTOS

Ao vigésimo oitavo dia do mês de Setembro de 2021, atendendo a convocação, na sede do Carmoprev, a reunião iniciou-se às dezesseis horas com a presença da diretora executiva Maria do Carmo Ramos Gomes, o senhor Rafael Horácio Macharete da Silva, Gerente de Finanças e o senhor Alcides de Jesus Gonçalves Neto, membro do comitê de investimento. A diretora executiva, iniciou a reunião, lendo a ata anterior, falando sobre o Fundo Piatã e Fundo Security é um fundo que continua na mesma situação sem disponibilidade de resgate. Mostrou o relatório de Análises, rentabilidades e risco do **mês de Agosto de 2021**. Enviada pela empresa que presta Assessoria Financeira ao Carmoprev, a Credito & Mercado. Falou também que a maioria das aplicações estão com retorno negativo. De acordo com um retorno no mês de - 0,99% relatório em anexo, um retorno acumulado no mês de 0,18% uma meta acumulada de 9,46%.

Assim eu Maria do Carmo Ramos Gomes, diretora executiva, membro deste conselho, lavrei a presente ata que segue assinada por mim e demais membros deste comitê.

M. Ramos

Rafael

Alcides

CRÉDITO E MERCADO

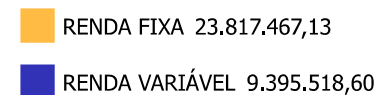
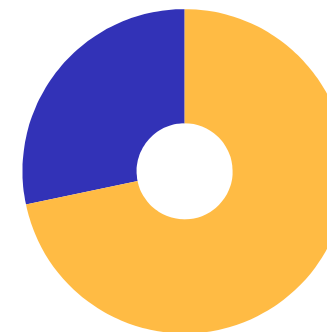
Consultoria em Investimentos
Relatório Analítico dos Investimentos
em agosto de 2021

Carteira consolidada de investimentos - base (Agosto / 2021)

Produto / Fundo	Resgate	Carência	Saldo	Particip. S/ Total	Cotistas	% S/ PL do Fundo	RESOLUÇÃO - 3.922
BB IMA-B 5 FIC RENDA FIXA PREVIDENCIÁRIO LP	D+1	Não há	2.644.141,00	7,96%	763	0,04%	Artigo 7º, Inciso I, Alínea ' b '
BB IMA-B TÍTULOS PÚBLICOS FI RENDA FIXA PREVIDEN...	D+1	Não há	4.468.385,80	13,45%	653	0,06%	Artigo 7º, Inciso I, Alínea ' b '
BB IRF-M 1 TÍTULOS PÚBLICOS FIC RENDA FIXA PREVI...	D+0	Não há	1.210.591,55	3,64%	1.156	0,02%	Artigo 7º, Inciso I, Alínea ' b '
CAIXA BRASIL GESTÃO ESTRATÉGICA FIC RENDA FIXA	D+0	Não há	4.510.963,85	13,58%	976	0,03%	Artigo 7º, Inciso I, Alínea ' b '
CAIXA BRASIL IDKA IPCA 2A TÍTULOS PÚBLICOS FI RE...	D+0	Não há	3.724.222,79	11,21%	1.048	0,03%	Artigo 7º, Inciso I, Alínea ' b '
BB ALOCAÇÃO ATIVA RETORNO TOTAL FIC RENDA FIXA P...	D+3	Não há	1.457.497,27	4,39%	584	0,03%	Artigo 7º, Inciso IV, Alínea ' a '
BB PERFIL FIC RENDA FIXA REFERENCIADO DI PREVIDE...	D+0	Não há	735.340,30	2,21%	737	0,02%	Artigo 7º, Inciso IV, Alínea ' a '
BRADESCO ALOCAÇÃO DINÂMICA FIC RENDA FIXA	D+4	Não há	4.164.029,93	12,54%	195	0,31%	Artigo 7º, Inciso IV, Alínea ' a '
MASTER III FIDC MULTISSETORIAL SÊNIOR	Não se ...	Não se aplica	5.199,96	0,02%	41	0,29%	Artigo 7º, Inciso VII, Alínea ' a '
PIATÁ FI RENDA FIXA PREVIDENCIÁRIO CRÉDITO PRIVA...	D+1 ou ...	Não há	606.417,15	1,83%	23	0,56%	Artigo 7º, Inciso VII, Alínea ' b '
SECURITY FI RENDA FIXA REFERENCIADO DI CRÉDITO P...	D+90 ou...	18 meses	290.677,53	0,88%	14	3,11%	Artigo 7º, Inciso VII, Alínea ' b '
BB AÇÕES VALOR FIC AÇÕES	D+33	Não há	1.305.064,66	3,93%	2.738	0,11%	Artigo 8º, Inciso II, Alínea ' a '
BRADESCO SELECTION FI AÇÕES	D+4	Não há	1.509.188,38	4,54%	178	0,21%	Artigo 8º, Inciso II, Alínea ' a '
CAIXA AÇÕES MULTIGESTOR FIC AÇÕES	D+25	Não há	2.193.441,59	6,60%	2.319	0,21%	Artigo 8º, Inciso II, Alínea ' a '
CAIXA BRASIL AÇÕES LIVRE QUANTITATIVO FIC AÇÕES	D+15	Não há	1.194.117,75	3,60%	131	0,17%	Artigo 8º, Inciso II, Alínea ' a '
CAIXA ALOCAÇÃO MACRO FIC MULTIMERCADO LP	D+4	Não há	1.501.411,90	4,52%	16.766	0,03%	Artigo 8º, Inciso III
CAIXA BRASIL ESTRATÉGIA LIVRE FIC MULTIMERCADO L...	D+15	Não há	1.692.294,32	5,10%	127	0,12%	Artigo 8º, Inciso III
Total para cálculo dos limites da Resolução			33.212.985,73				

Enquadramentos na Resolução 3.922/2010 e Política de Investimento (RENDA FIXA) - base (Agosto / 2021)

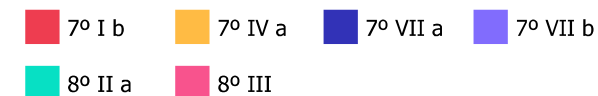
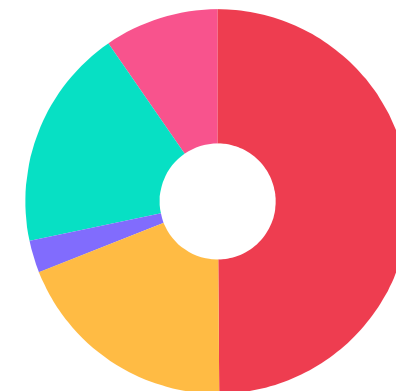
Artigos - Renda Fixa	Resolução	Carteira \$	Carteira	Estratégia de Alocação - 2021			GAP Superior
				Inf	Alvo	Sup	
Artigo 7º, Inciso I, Alínea ' b '	100,00%	16.558.304,99	49,85%	11,23%	48,63%	70,16%	6.743.925,80
Artigo 7º, Inciso III, Alínea ' a '	60,00%	0,00	0,00%	0,00%	0,39%	0,54%	179.350,12
Artigo 7º, Inciso IV, Alínea ' a '	40,00%	6.356.867,50	19,14%	3,78%	20,00%	40,00%	6.928.326,79
Artigo 7º, Inciso VII, Alínea ' a '	5,00%	5.199,96	0,02%	0,00%	0,02%	3,00%	991.189,61
Artigo 7º, Inciso VII, Alínea ' b '	5,00%	897.094,68	2,70%	0,00%	3,05%	5,00%	763.554,61
Total Renda Fixa	100,00%	23.817.467,13	71,71%	15,01%	72,09%	118,70%	



Enquadramentos na Resolução 3.922/2010 e Política de Investimento (RENDA VARIÁVEL E EXTERIOR) - base (Agosto / 2021)

Artigos - Renda Variável	Resolução	Carteira \$	Carteira	Estratégia de Alocação - 2021			GAP Superior
				Inf	Alvo	Sup	
Artigo 8º, Inciso II, Alínea 'a'	20,00%	6.201.812,38	18,67%	3,58%	18,66%	20,00%	440.784,77
Artigo 8º, Inciso III	10,00%	3.193.706,22	9,62%	3,14%	8,40%	10,00%	127.592,35
Total Renda Variável	30,00%	9.395.518,60	28,29%	6,72%	27,06%	30,00%	

Artigos - Exterior	Resolução	Carteira \$	Carteira	Estratégia de Alocação - Limite - 2021			GAP Superior
				Inferior	Alvo	Superior	
Artigo 9º - A, Inciso II	10,00%	0,00	0,00%	0,00%	0,43%	5,00%	1.660.649,29
Artigo 9º - A, Inciso III	10,00%	0,00	0,00%	0,00%	0,42%	5,00%	1.660.649,29
Total Exterior	10,00%	0,00	0,00%	0,00%	0,85%	10,00%	



Enquadramentos na Resolução 4.604 por Gestores - base (Agosto / 2021)

Gestão	Valor	% S/ Carteira	% S/ PL Gestão
CAIXA ECONÔMICA FEDERAL	14.816.452,20	44,61	0,00
BB GESTÃO DE RECURSOS DTVM	11.821.020,58	35,59	0,00
BRDESCO ASSET MANAGEMENT	5.673.218,31	17,08	0,00
PLURAL	611.617,11	1,84	0,01
SECURITY ADMINISTRADORA DE REC...	290.677,53	0,88	0,01

Artigo 14º - O total das aplicações dos recursos do regime próprio de previdência social em fundos de investimento e carteiras administradas não pode exceder a 5% (cinco por cento) do volume total de recursos de terceiros gerido por um mesmo gestor ou por gestoras ligadas ao seu respectivo grupo econômico, assim definido pela CVM em regulamentação específica. (NR)

Estratégia de Alocação para os Próximos 5 Anos

Artigos	Estratégia de Alocação - 2021		Limite Inferior (%)	Limite Superior (%)
	Carteira \$	Carteira %		

Retorno dos investimentos e Benchmark's de ativos no mês de Agosto/2021 - RENDA FIXA

	Mês	Ano	3M	6M	12M	24M	VaR Mês	Volatilidade 12M
CDI + 3,50% ao ano (Benchmark)	0,73%	4,43%	2,00%	3,59%	6,30%	14,26%	-	-
MASTER III FIDC MULTISSETORIAL SÊNIOR	-6,31%	-12,06%	-36,19%	-19,80%	10,59%	1.462,90%	-	6,67%
IDKA IPCA 2 Anos (Benchmark)	0,26%	1,95%	-0,23%	2,29%	5,08%	15,28%	-	-
CAIXA BRASIL IDKA IPCA 2A TÍTULOS PÚBLICOS FI RENDA FIXA LP	0,19%	1,70%	-0,15%	2,10%	4,83%	14,10%	1,13%	0,02%
IRF-M 1 (Benchmark)	0,37%	1,37%	0,77%	1,29%	2,24%	7,41%	-	-
BB IRF-M 1 TÍTULOS PÚBLICOS FIC RENDA FIXA PREVIDENCIÁRIO	0,33%	1,16%	0,68%	1,12%	1,83%	6,69%	0,15%	0,00%
IMA-B 5 (Benchmark)	0,15%	1,47%	0,05%	1,97%	4,77%	14,45%	-	-
BB IMA-B 5 FIC RENDA FIXA PREVIDENCIÁRIO LP	0,10%	1,30%	-0,06%	1,82%	4,51%	13,87%	1,31%	0,02%
IMA-B (Benchmark)	-1,09%	-2,17%	-1,04%	0,19%	3,27%	10,12%	-	-
BB IMA-B TÍTULOS PÚBLICOS FI RENDA FIXA PREVIDENCIÁRIO	-1,13%	-2,32%	-1,14%	0,07%	3,03%	9,60%	3,42%	0,06%
CDI (Benchmark)	0,43%	2,07%	1,10%	1,78%	2,72%	6,68%	-	-
BB PERFIL FIC RENDA FIXA REFERENCIADO DI PREVIDENCIÁRIO LP	0,45%	2,17%	1,17%	1,91%	2,78%	6,29%	0,03%	0,00%
PIATÃ FI RENDA FIXA PREVIDENCIÁRIO CRÉDITO PRIVADO LP	-0,14%	-0,35%	-0,48%	-0,96%	-1,13%	-4,72%	0,07%	0,01%
SECURITY FI RENDA FIXA REFERENCIADO DI CRÉDITO PRIVADO LP	-0,65%	-0,50%	-1,04%	-0,50%	-0,65%	0,14%	2,02%	0,02%
SECURITY FI RENDA FIXA REFERENCIADO DI CRÉDITO PRIVADO LP	-0,65%	-0,50%	-1,04%	-0,50%	-0,65%	0,14%	2,02%	0,02%

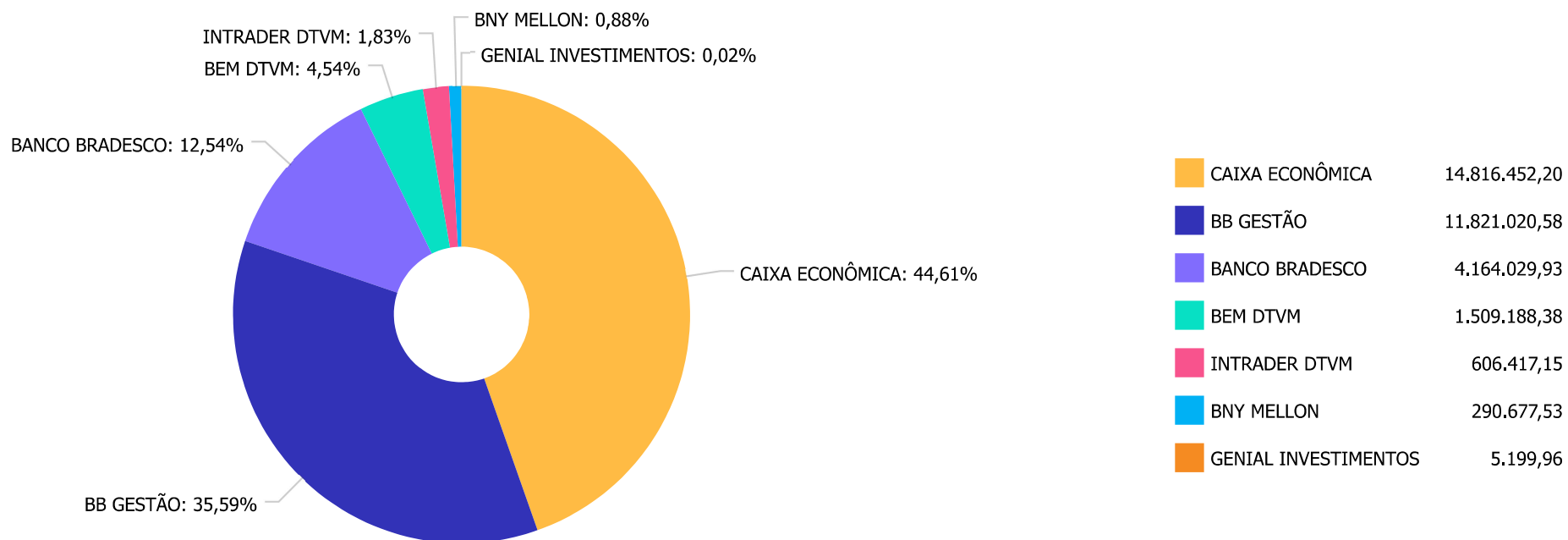
Retorno dos investimentos e Benchmark's de ativos no mês de Agosto/2021 - RENDA FIXA

	Mês	Ano	3M	6M	12M	24M	VaR Mês	Volatilidade 12M
IPCA (Benchmark)	0,87%	5,67%	2,38%	4,51%	9,68%	12,35%	-	-
CAIXA BRASIL GESTÃO ESTRATÉGICA FIC RENDA FIXA	-1,45%	-1,51%	-2,22%	-1,04%	-0,01%	9,20%	1,87%	0,03%
BRADESCO ALOCAÇÃO DINÂMICA FIC RENDA FIXA	-0,50%	-1,50%	-0,37%	0,04%	0,46%	6,52%	1,57%	0,03%
BB ALOCAÇÃO ATIVA RETORNO TOTAL FIC RENDA FIXA PREVIDENCIÁRIO	-0,46%	-0,96%	-0,52%	0,44%	1,76%	-	1,34%	0,03%

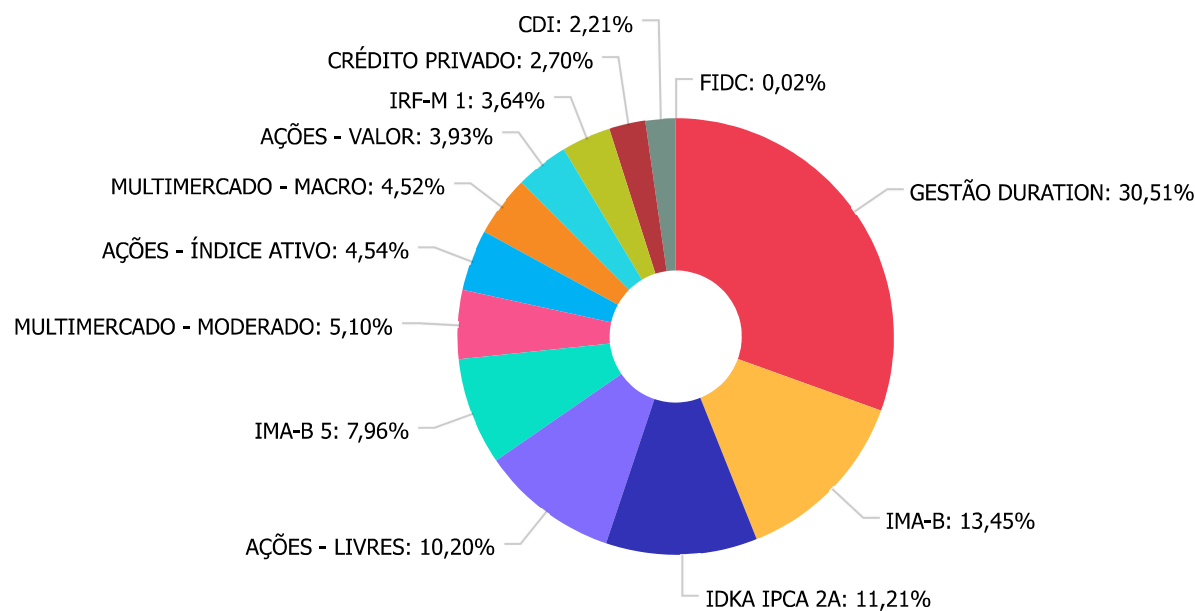
Retorno dos investimentos e Benchmark's de ativos no mês de Agosto/2021 - RENDA VARIÁVEL

	Mês	Ano	3M	6M	12M	24M	VaR Mês	Volatilidade 12M
Ibovespa (Benchmark)	-2,48%	-0,20%	-5,89%	7,95%	19,54%	17,45%	-	-
BB AÇÕES VALOR FIC AÇÕES	-1,81%	0,25%	-4,83%	11,81%	26,40%	23,03%	7,17%	0,25%
BRDESCO SELECTION FI AÇÕES	-2,27%	-1,70%	-5,09%	4,18%	15,34%	3,86%	8,05%	0,16%
CDI (Benchmark)	0,43%	2,07%	1,10%	1,78%	2,72%	6,68%	-	-
CAIXA ALOCAÇÃO MACRO FIC MULTIMERCADO LP	-1,36%	1,34%	-1,89%	2,01%	4,67%	10,50%	1,74%	0,04%
Não Informado (Benchmark)	-	-	-	-	-	-	-	-
CAIXA AÇÕES MULTIGESTOR FIC AÇÕES	-2,78%	-0,21%	-5,92%	5,36%	12,20%	19,12%	8,49%	0,19%
CAIXA BRASIL AÇÕES LIVRE QUANTITATIVO FIC AÇÕES	-2,95%	10,96%	-8,28%	15,07%	29,81%	33,79%	9,85%	0,20%
CAIXA BRASIL ESTRATÉGIA LIVRE FIC MULTIMERCADO LP	-0,63%	2,24%	-1,08%	2,42%	4,73%	-	1,69%	0,05%

Distribuição dos ativos por Administradores - base (Agosto / 2021)



Distribuição dos ativos por Sub-Segmentos - base (Agosto / 2021)

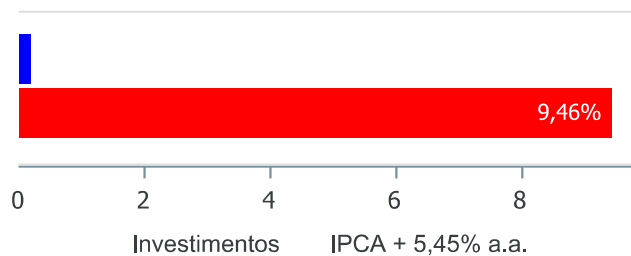


GESTÃO DURATION	10.132.491,05
IMA-B	4.468.385,80
IDKA IPCA 2A	3.724.222,79
AÇÕES - LIVRES	3.387.559,34
IMA-B 5	2.644.141,00
MULTIMERCADO - MODERADO	1.692.294,32
AÇÕES - ÍNDICE ATIVO	1.509.188,38
MULTIMERCADO - MACRO	1.501.411,90
AÇÕES - VALOR	1.305.064,66
IRF-M 1	1.210.591,55
CRÉDITO PRIVADO	897.094,68
CDI	735.340,30
FIDC	5.199,96

Retorno e Meta de Rentabilidade acumulados no ano de 2021

Mês	Saldo Anterior	Aplicações	Resgates	Saldo no Mês	Retorno	Retorno Acum	Retorno Mês	Retorno Acum	Meta Mês	Meta Acum	Gap Acum	VaR
Janeiro	30.304.095,33	90.654,87	2.495,01	30.120.533,40	-271.721,79	-271.721,79	-0,89%	-0,89%	0,67%	0,67%	-132,82%	3,60%
Fevereiro	30.120.533,40	256.948,22	253.062,59	29.765.460,90	-358.958,13	-630.679,92	-1,19%	-2,07%	1,24%	1,92%	-107,82%	3,56%
Março	29.765.460,90	810.993,27	503.074,13	30.361.636,79	288.256,75	-342.423,17	0,96%	-1,14%	1,42%	3,37%	-33,70%	3,62%
Abril	30.361.636,79	587.344,58	0,00	31.423.550,59	474.569,22	132.146,05	1,53%	0,38%	0,73%	4,13%	9,19%	2,14%
Mai	31.423.550,59	380.940,39	48.443,72	32.290.176,38	534.129,12	666.275,17	1,68%	2,07%	1,28%	5,46%	37,88%	2,50%
Junho	32.290.176,38	88.964,13	6.285,54	32.442.082,57	69.227,60	735.502,77	0,21%	2,29%	0,98%	6,49%	35,24%	2,07%
Julho	32.442.082,57	627.555,94	204.124,02	32.508.527,50	-356.986,99	378.515,78	-1,09%	1,18%	1,43%	8,01%	14,67%	2,57%
Agosto	32.508.527,50	7.326,82	4.053,67	32.190.724,90	-321.075,75	57.440,03	-0,99%	0,18%	1,34%	9,46%	1,86%	2,95%

Investimentos x Meta de Rentabilidade



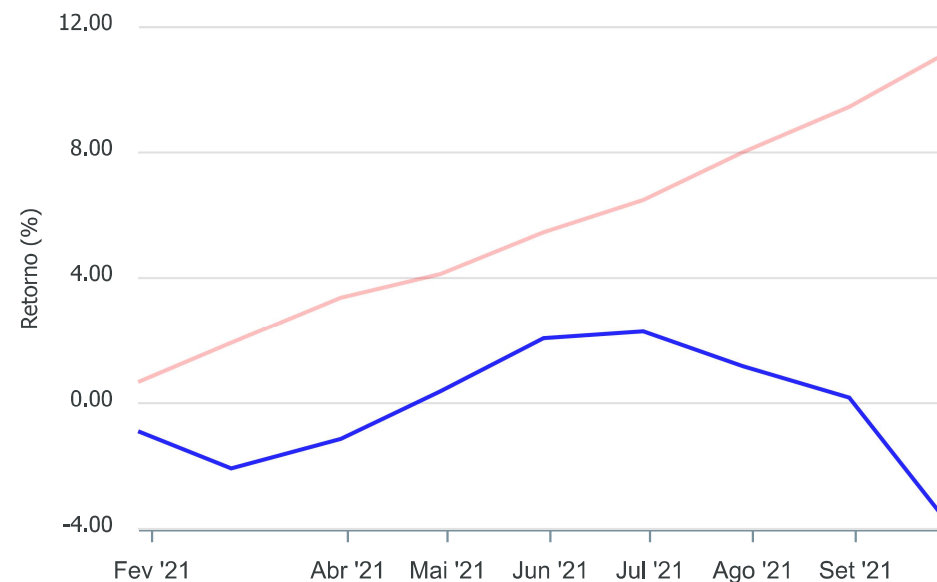
Gráficos ilustrativos de Evolução Patrimonial e indicadores

Evolução do Patrimônio



Comparativo

ANO 36M



- Investimentos
- Meta de Rentabilidade
- CDI
- IMA-B
- IMA-B 5
- IMA-B 5+
- IMA Geral
- IRF-M
- IRF-M 1
- IRF-M 1+
- Ibovespa
- IBX
- SMLL
- IDIV

Retorno dos Investimentos após as movimentações (aplicações e resgates) no mês de Agosto/2021**FUNDOS DE RENDA FIXA**

Ativos Renda Fixa	Saldo Anterior	Aplicações	Resgates	Saldo Atual	Retorno (R\$)	Retorno (%)	(%) Instit	Var - Mês
MASTER III FIDC MULTISSETORIAL SÊNIOR	5.550,18	0,00	4.053,67	5.199,96	3.703,45	66,73%	-	-
BB PERFIL FIC RENDA FIXA REFERENCIADO DI PREVIDENC...	732.067,02	0,00	0,00	735.340,30	3.273,28	0,45%	0,45%	0,03%
BB IRF-M 1 TÍTULOS PÚBLICOS FIC RENDA FIXA PREVIDE...	1.206.556,10	0,00	0,00	1.210.591,55	4.035,45	0,33%	0,33%	0,15%
CAIXA BRASIL IDKA IPCA 2A TÍTULOS PÚBLICOS FI REND...	3.716.999,79	0,00	0,00	3.724.222,79	7.223,00	0,19%	0,19%	1,13%
BB IMA-B 5 FIC RENDA FIXA PREVIDENCIÁRIO LP	2.634.026,84	7.326,82	0,00	2.644.141,00	2.787,34	0,11%	0,10%	1,31%
PIATÃ FI RENDA FIXA PREVIDENCIÁRIO CRÉDITO PRIVADO...	607.268,85	0,00	0,00	606.417,15	-851,70	-0,14%	-0,14%	0,07%
BB ALOCAÇÃO ATIVA RETORNO TOTAL FIC RENDA FIXA PRE...	1.464.157,35	0,00	0,00	1.457.497,27	-6.660,08	-0,45%	-0,45%	1,34%
BRDESCO ALOCAÇÃO DINÂMICA FIC RENDA FIXA	4.185.111,01	0,00	0,00	4.164.029,93	-21.081,08	-0,50%	-0,50%	1,57%
SECURITY FI RENDA FIXA REFERENCIADO DI CRÉDITO PRI...	293.739,81	0,00	0,00	290.677,53	-3.062,28	-1,04%	-0,65%	2,02%
BB IMA-B TÍTULOS PÚBLICOS FI RENDA FIXA PREVIDENCI...	4.519.454,16	0,00	0,00	4.468.385,80	-51.068,36	-1,13%	-1,13%	3,42%
CAIXA BRASIL GESTÃO ESTRATÉGICA FIC RENDA FIXA	4.577.315,86	0,00	0,00	4.510.963,85	-66.352,01	-1,45%	-1,45%	1,87%
Total Renda Fixa	23.942.246,97	7.326,82	4.053,67	23.817.467,13	-128.052,99	-0,53%		1,71%

Retorno dos Investimentos após as movimentações (aplicações e resgates) no mês de Agosto/2021**FUNDOS DE RENDA VARIÁVEL**

Ativos Renda Variável	Saldo Anterior	Aplicações	Resgates	Saldo Atual	Retorno (R\$)	Retorno (%)	(%) Instit	Var - Mês
CAIXA BRASIL ESTRATÉGIA LIVRE FIC MULTIMERCADO LP	1.702.954,38	0,00	0,00	1.692.294,32	-10.660,06	-0,63%	-0,63%	1,69%
CAIXA ALOCAÇÃO MACRO FIC MULTIMERCADO LP	1.522.176,18	0,00	0,00	1.501.411,90	-20.764,28	-1,36%	-1,36%	1,74%
BB AÇÕES VALOR FIC AÇÕES	1.329.124,63	0,00	0,00	1.305.064,66	-24.059,97	-1,81%	-1,81%	7,17%
BRADESCO SELECTION FI AÇÕES	1.544.201,72	0,00	0,00	1.509.188,38	-35.013,34	-2,27%	-2,27%	8,05%
CAIXA AÇÕES MULTIGESTOR FIC AÇÕES	2.256.210,76	0,00	0,00	2.193.441,59	-62.769,17	-2,78%	-1,74%	8,49%
CAIXA BRASIL AÇÕES LIVRE QUANTITATIVO FIC AÇÕES	1.230.466,03	0,00	0,00	1.194.117,75	-36.348,28	-2,95%	-2,95%	9,85%
Total Renda Variável	9.585.133,70	0,00	0,00	9.395.518,60	-189.615,10	-1,98%		6,10%

Disclaimer

Este documento (caracterizado como relatório, parecer ou análise) foi preparado para uso exclusivo do destinatário, não podendo ser reproduzido ou distribuído por este a qualquer pessoa sem expressa autorização da empresa. As informações aqui contidas são somente com o objetivo de prover informações e não representa, em nenhuma hipótese, uma oferta de compra e venda ou solicitação de compra e venda de qualquer valor mobiliário ou instrumento financeiro. Trata-se apenas uma OPINIÃO que reflete o momento da análise e são consubstanciadas em informações coletadas em fontes públicas e que julgamos confiáveis.

A utilização destas informações em suas tomadas de decisão e consequentes perdas e ganhos não nos torna responsáveis diretos. As informações aqui contidas não representam garantia de exatidão das informações prestadas ou julgamento sobre a qualidade delas, e não devem ser consideradas como tais.

As informações deste documento estão em consonância com as informações sobre os produtos mencionados, entretanto não substituem seus materiais oficiais, como regulamentos, prospectos de divulgação e outros. É recomendada a leitura cuidadosa destes materiais, com especial atenção para as cláusulas relativas ao objetivo, aos riscos e à política de investimento dos produtos. Todas as informações podem ser obtidas com o responsável pela distribuição, gestão ou no site da CVM (Comissão de Valores Mobiliários).

Sua elaboração buscou atender os objetivos de investimentos do cliente, considerando a sua situação financeira e seu perfil.

A rentabilidade obtida no passado não representa garantia de rentabilidade futura e os produtos estruturados e/ou de longo prazo possuem, além da volatilidade, riscos associados à sua carteira de crédito e estruturação. Os riscos inerentes aos diversos tipos de operações com valores mobiliários de bolsa, balcão, nos mercados de liquidação futura e de derivativos, podem resultar em perdas aos investimentos realizados, bem como o inverso proporcionalmente. Todos e qualquer outro valor exibido está representado em Real (BRL) e para os cálculos, foram utilizadas observações diárias, sendo sua fonte o Sistema Quantum Axis e a CVM.

A contratação de empresa de consultoria de valores mobiliários para a emissão deste documento não assegura ou sugere a existência de garantia de resultados futuros ou a isenção de risco. Cabe a consultoria de valores mobiliários a prestação dos serviços de orientação, recomendação e aconselhamento, de forma profissional, independente e individualizada, sobre investimentos no mercado de valores mobiliários, cuja adoção e implementação sejam exclusivas do cliente.

Na apuração do cálculo de rentabilidade da carteira de investimentos são considerados os recursos descritos no art. 6º da Resolução CMN nº 3.922/2010, provenientes do recolhimento das alíquotas de contribuição dos servidores, exclusivamente com finalidade previdenciária, excluindo qualquer tipo de recurso recebidos com finalidade administrativa, em consonância com a Portaria nº 402/2008, art. 15, inciso III, alínea "a".

Os RPPS devem estar adequados às normativas pertinentes e principalmente a Portaria nº 519, de 24 de agosto de 2011 e suas alterações, além da Resolução CMN nº 3.922 de 25 de novembro de 2010 e suas alterações, que dispõem sobre as aplicações dos recursos financeiros dos Regimes Próprios de Previdência Social, instituídos pela União, Estados, Distrito Federal e Municípios e dá outras providências.