



Fundo Financeiro Especial de Custeio
da Previdência Municipal

CNPJ: 07810523/0001-42



Ata da 93ª reunião do Conselho Municipal de Previdência do CARMOPREV, realizada no dia vinte e três de dezembro do ano de dois mil e vinte, realizada de forma online devido ao aumento de casos do COVID 19 no município de Carmo. Participaram da conferência online a Sra. Maria do Carmo Ramos Gomes (Diretora Executiva do CARMOPREV); o Sr. Rafael Horácio Macharete da Silva (Gerente de Contabilidade e Financeiro do CARMOPREV) e os seguintes Conselheiros: Sra. Alessandra de Rezende Rocha (Titular); Sra. Magda de Oliveira Vieira (Titular); Sra. Igara de Fátima Alves Tatagiba (Titular), Sra. Carla Adriana de Moraes Brito (Titular), Sr. Douglas Pereira Senra (Titular), que tem como pautas a aprovação da POLITICA DE INVESTIMENTO DE DOIS MIL E VINTE E UM E AVALIAÇÃO ATUARIAL DOIS MIL E VINTE, o Sr. Rafael Horácio fez a leitura da ata anterior e apresentou aos Conselheiros os relatórios referentes a política de investimento e avaliação atuarial (conforme documentos em anexo), logo após apresentou os áudios do Sr Thiago Norte, representante da Crédito & Mercado explanando as devidas orientações sobre o mercado financeiro e a política de investimento para o próximo ano, depois apresentou os áudios do Sr Daniel, representante da empresa Dvaloni Consultoria que fez o estudo atuarial, explanando sobre o estudo realizado. Em posse desses materiais o Conselho APROVOU POR UNANIMIDADE dos membros a POLITICA DE INVESTIMENTO E AVALIAÇÃO ATUARIAL. Nada mais havendo a tratar foi encerrada a reunião com a assinatura da ata por todos os presentes.

Macharete
Ramos
Tatagiba
Vieira
Rocha
Senra
Magda
Carla
Daniel
Thiago



DVALONI


CONSULTORIA

ESTUDO ATUARIAL DO REGIME PROPRIO DE
PREVIDÊNCIA SOCIAL DO MUNICÍPIO DE CARMO - RJ



Have

Por: em



Handwritten signatures and initials in blue ink, including a large signature, the word "Por: em", and other illegible marks.

RELATÓRIO DE AVALIAÇÃO ATUARIAL DO EXERCÍCIO 2020

MUNICÍPIO DE CARMO - RJ

Plano Financeiro e Plano Previdenciário

DATA BASE DE 31/12/2019

ÍNDICE

1. INTRODUÇÃO	3
2. BASE TÉCNICA ATUARIAL.....	6
3. BASE DE DADOS	7
4. BASE LEGAL DO PLANO	7
5. BASE CADASTRAL E ESTATÍSTICAS.....	7
6. HIPÓTESES BIOMÉTRICAS	14
7. HIPÓTESES ATUARIAIS E ECONÔMICAS	15
8. REGIME E MÉTODO DE FINANCIAMENTO	16
9. PATRIMÔNIO DO PLANO.....	17
10. RESULTADO APURADO	17
11. PLANO DE CUSTEIO	19
12. EQUACIONAMENTO DO DÉFICIT ATUARIAL	20
13. CONCLUSÃO	26

1. INTRODUÇÃO

O presente relatório tem por finalidade apresentar os resultados da avaliação atuarial do plano de benefícios previdenciários administrado pelo Instituto de Previdência do Município de CARMO - RJ, na data focal de 31/12/2019, à luz das disposições legais e normativas vigentes.

Nesse sentido, o presente estudo, posicionado em 31/12/2019, reavaliou atuarialmente o Plano Financeiro e Previdenciário, afim de apurar, dentre outras informações, as estatísticas referentes aos segurados vinculados do Município, as provisões técnicas, o passivo atuarial, os custos, as contribuições necessárias dos servidores e do Ente Federativo, com destaque ao plano de equacionamento para financiar o déficit atuarial e os fluxos atuariais de despesas e receitas previdenciárias.

Para a realização dos cálculos e demais aspectos técnicos, foram considerados os dados cadastrais da população abrangida e suas características financeiras e demográficas, além dos regimes e métodos financeiros, hipóteses atuariais e premissas, em consonância com às exigências legais, principalmente àquelas estabelecidas na Portaria nº 464, de 19 de novembro de 2018, que dispõe sobre as normas aplicáveis às avaliações atuariais dos RPPS.

Sendo assim, a empresa DVALONI apresenta por meio da solicitação do Município de CARMO - RJ o cálculo atuarial das obrigações ou valor dos compromissos do plano financeiro e previdenciário; cálculo das contribuições necessárias para financiar as obrigações estimadas e de acordo com as normas atuariais para o plano de benefício previsto em lei.

A empresa DVALONI não se responsabiliza pela utilização inadequada das informações contidas no relatório atuarial. O RPPS somente poderá conceder os benefícios de aposentadoria e pensão de acordo com a Lei nº 9.717/1998, Lei nº 10.887/2004 e demais alterações conforme Emenda Constitucional nº 103/2019.

São abrangidos pelo Plano os seguintes Benefícios:

- Aposentadoria por Invalidez
- Aposentadoria Compulsória
- Aposentadoria Voluntária por Idade e Tempo de Contribuição
- Aposentadoria por Idade
- Aposentadoria Especial do Professor
- Pensão por Morte

NORMAS GERAIS APLICAVEIS:

A presente avaliação atuarial foi desenvolvida em observância a todos os critérios preconizados pela legislação em vigor, bem como as instruções e demais normas emitidas pela Secretaria de Previdência Social aplicáveis a elaboração das avaliações atuariais dos RPPS. O demonstrativo contábil das provisões matemáticas atende a Portaria nº 509, de 12 de dezembro de 2013, que estabelece a adoção do Plano de Contas Aplicado ao Setor Público – PCASP, além das Instruções de Procedimentos Contábeis emitida pela Secretaria do Tesouro Nacional, ambos, atualizados de acordo com o exercício pertinente, com destaque aos seguintes normativos:

Artigo 40 da Constituição Federal Brasileira:

Aos servidores titulares de cargos efetivos da União, dos Estados, do Distrito Federal e dos Municípios, incluídas suas autarquias e fundações, é assegurado regime de previdência de caráter contributivo e solidário, mediante contribuição do respectivo ente público, dos servidores ativos e inativos e dos pensionistas, observados critérios que preservem o equilíbrio financeiro e atuarial e o disposto neste artigo. Destaca-se as regras dispostas pela Emenda Constitucional nº 20, de dezembro de 1998, pela Emenda Constitucional nº 41, de dezembro de 2003, pela Emenda Constitucional nº 47, de julho de 2005 e pela Emenda Constitucional nº 70, de março de 2012.

Lei nº 9.717, de 27 de novembro de 1998

A Lei em epígrafe dispõe sobre regras gerais para a organização e o funcionamento dos regimes próprios de previdência social dos servidores públicos da União, dos Estados, do Distrito Federal e dos Municípios, dos militares dos Estados e do Distrito Federal e dá outras providências. Estabelece a realização de avaliação atuarial inicial e em cada balanço utilizando-se parâmetros gerais, para a organização e revisão do plano de custeio e benefícios.

Conforme disposições, as alíquotas de contribuição dos servidores ativos dos Estados, do Distrito Federal e dos Municípios para os respectivos regimes próprios de previdência social não serão inferiores às dos servidores titulares de cargos efetivos da União, devendo ainda ser observadas, no caso das contribuições sobre os proventos dos inativos e sobre as pensões, as mesmas alíquotas aplicadas às remunerações dos servidores em atividade do respectivo ente estatal.

Lei nº 9.796, de 05 de maio de 1999 (Regulamentada a partir do Decreto nº 10.188, de 20 de dezembro de 2019)

Dispõe sobre a compensação financeira entre o Regime Geral de Previdência Social e os regimes de previdência dos servidores da União, dos Estados, do Distrito Federal e dos Municípios, nos casos de contagem recíproca de tempo de contribuição para efeito de aposentadoria, e dá outras providências.

Portaria nº 204, de 10 de julho de 2008

Dispõe sobre a emissão do Certificado de Regularidade Previdenciária – CRP e dá outras providências.

Portaria nº 402, de 10 de dezembro de 2008

Disciplina os parâmetros e as diretrizes gerais para organização e funcionamento dos regimes próprios de previdência social dos servidores públicos ocupantes de cargos efetivos da União, dos Estados, do Distrito Federal e dos Municípios, em cumprimento das Leis nº 9.717, de 1998 e nº 10.887, de 2004.

Portaria nº 746, de 27 de dezembro de 2011

Dispõe sobre cobertura de déficit atuarial dos Regimes Próprios de Previdência Social - RPPS por aporte.

Portaria nº 509, de 12 de dezembro de 2013

Dispõe sobre a adoção do Plano de Contas Aplicado ao Setor Público e das Demonstrações Contábeis Aplicadas ao Setor Público definidos no Manual de Contabilidade Aplicada ao Setor Público da Secretaria do Tesouro Nacional no âmbito dos Regimes Próprios de Previdência Social - RPPS.

Portaria nº 464, de 19 de novembro de 2018

Dispõe sobre as normas aplicáveis às avaliações atuariais dos regimes próprios de previdência social - RPPS da União, dos Estados, do Distrito Federal e dos Municípios e estabelece parâmetros para a definição do plano de custeio e o equacionamento do déficit atuarial.

Instrução Normativa nº 7, de 21 de dezembro de 2018

Dispõe sobre os planos de amortização do déficit atuarial dos regimes próprios de previdência social (RPPS)

2. BASE TÉCNICA ATUARIAL

- Tábuas Biométricas;
- Metodologias de Cálculo Atuarial;
- Taxas de Juros;
- Regime Previdenciário e Financeiro;

3. BASE DE DADOS

- Dados Atualizados de acordo com o último censo cadastral;
- Dados Estatísticos do Servidor;
- Dados Consistentes e Completos;

4. BASE LEGAL DO PLANO

- Regras de Concessão;
- Perfil do Plano;
- Regras de Custeio do Plano;
- Benefícios Oferecidos do Plano;

5. BASE CADASTRAL E ESTATISTICAS

A bases de dados apresentadas pelos órgãos responsáveis da administração do Município e pelo próprio FUNDO FINANCEIRO ESPECIAL DE CUSTEIO DE PREVIDÊNCIA MUNICIPAL DE CARMO - CARMOPREV possui qualidade satisfatória para a realização do cálculo atuarial, sendo que algumas informações foram estimadas dentro dos princípios atuariais mais conservadores.

O banco de dados cadastral foi analisado e as inconsistências encontradas foram corrigida

Constituição da base de dados de servidores ativos, aposentados e pensionistas segregada em Plano Financeiro e Plano Previdenciário:

Constituição	PLANO FINANCEIRO	PLANO PREVIDENCIARIO
Ativos	205	537
Aposentados	269	41
Pensionistas	69	12

5.1 – Plano Financeiro

- **Ativos – Geral;**

Valores	Masculino	Feminino	Total Geral
Número de Servidores	125	80	205
Mín de Idade	45	44	44
Máx de Idade	73	71	73
Média de Idade	58	55	57
Mín de Tempo de Ente	25	25	25
Máx de Tempo de Ente	43	42	43
Média de Tempo de Ente	29	31	30
Mín de Remuneração	R\$ 998,40	R\$ 1.197,60	R\$ 998,40
Máx de Remuneração	R\$ 4.655,77	R\$ 2.340,86	R\$ 4.655,77
Média de Remuneração	R\$ 1.414,24	R\$ 1.861,76	R\$ 1.588,88
Total da Folha	R\$ 176.779,95	R\$ 148.940,45	R\$ 325.720,40

- **Ativos – Professor;**

Valores	Masculino	Feminino	Total Geral
Número de Servidores	2	29	31
Mín de Idade	53	44	44
Máx de Idade	54	63	63
Média de Idade	54	53	53
Mín de Tempo de Ente	25	25	25
Máx de Tempo de Ente	34	38	38
Média de Tempo de Ente	30	31	31
Mín de Remuneração	R\$ 1.921,71	R\$ 1.830,21	R\$ 1.830,21
Máx de Remuneração	R\$ 2.111,78	R\$ 2.299,71	R\$ 2.299,71
Média de Remuneração	R\$ 2.016,75	R\$ 2.133,23	R\$ 2.125,71
Total da Folha	R\$ 4.033,49	R\$ 61.863,59	R\$ 65.897,08

- **Ativos – Não professor;**

Valores	Masculino	Feminino	Total Geral
Número de Servidores	123	51	174
Mín de Idade	45	46	45
Máx de Idade	73	71	73
Média de Idade	58	55	57
Mín de Tempo de Ente	25	25	25
Máx de Tempo de Ente	43	42	43
Média de Tempo de Ente	29	30	30
Mín de Remuneração	R\$ 998,40	R\$ 1.197,60	R\$ 998,40
Máx de Remuneração	R\$ 4.655,77	R\$ 2.340,86	R\$ 4.655,77
Média de Remuneração	R\$ 1.404,44	R\$ 1.707,39	R\$ 1.493,24
Total da Folha	R\$ 172.746,46	R\$ 87.076,86	R\$ 259.823,32

- **Aposentados – Geral;**

Valores	Masculino	Feminino	Total Geral
Número de Servidores	81	188	269
Mín de Idade	51	37	37
Máx de Idade	90	94	94
Média de Idade	70	63	65
Mín de Valor do Benefício	R\$ 1.496,99	R\$ 1.496,99	R\$ 1.496,99
Máx de Valor do Benefício	R\$ 11.972,98	R\$ 8.861,54	R\$ 11.972,98
Média de Valor do Benefício	R\$ 2.495,38	R\$ 2.485,77	R\$ 2.488,66
Soma de Valor do Benefício	R\$ 202.125,44	R\$ 467.325,30	R\$ 669.450,74

- **Aposentados – Por Invalidez;**

Valores	Masculino	Feminino	Total Geral
Número de Servidores	4	10	14
Mín de Idade	65	52	52
Máx de Idade	75	76	76
Média de Idade	72	63	66
Mín de Valor do Benefício	R\$ 1.496,99	R\$ 1.497,00	R\$ 1.496,99
Máx de Valor do Benefício	R\$ 1.796,40	R\$ 3.616,38	R\$ 3.616,38
Média de Valor do Benefício	R\$ 1.571,85	R\$ 2.262,08	R\$ 2.064,87
Soma de Valor do Benefício	R\$ 6.287,38	R\$ 22.620,82	R\$ 28.908,20

- **Aposentados – Pela Compulsória;**

Valores	Masculino	Feminino	Total Geral
Número de Servidores	11	15	26
Mín de Idade	69	57	57
Máx de Idade	90	87	90
Média de Idade	80	70	74
Mín de Valor do Benefício	R\$ 1.496,99	R\$ 1.496,99	R\$ 1.496,99
Máx de Valor do Benefício	R\$ 8.532,13	R\$ 5.401,67	R\$ 8.532,13
Média de Valor do Benefício	R\$ 2.710,80	R\$ 2.242,87	R\$ 2.440,84
Soma de Valor do Benefício	R\$ 29.818,80	R\$ 33.643,11	R\$ 63.461,91

- **Aposentados – Por Tempo de Contribuição;**

Valores	Masculino	Feminino	Total Geral
Número de Servidores	32	105	137
Mín de Idade	54	37	37
Máx de Idade	86	94	94
Média de Idade	67	62	63
Mín de Valor do Benefício	R\$ 1.496,99	R\$ 1.496,99	R\$ 1.496,99
Máx de Valor do Benefício	R\$ 11.972,98	R\$ 8.861,54	R\$ 11.972,98
Média de Valor do Benefício	R\$ 2.799,60	R\$ 2.598,05	R\$ 2.645,13
Soma de Valor do Benefício	R\$ 89.587,33	R\$ 272.795,69	R\$ 362.383,02

- **Aposentados – Por Idade;**

Valores	Masculino	Feminino	Total Geral
Número de Servidores	30	46	76
Mín de Idade	60	50	50
Máx de Idade	84	89	89
Média de Idade	70	64	66
Mín de Valor do Benefício	R\$ 1.496,99	R\$ 1.496,99	R\$ 1.496,99
Máx de Valor do Benefício	R\$ 6.797,28	R\$ 3.721,97	R\$ 6.797,28
Média de Valor do Benefício	R\$ 2.300,23	R\$ 2.295,26	R\$ 2.297,22
Soma de Valor do Benefício	R\$ 69.006,78	R\$ 105.581,90	R\$ 174.588,68

- **Aposentados – Especial;**

Valores	Masculino	Feminino	Total Geral
Número de Servidores	4	12	16
Mín de Idade	51	54	51
Máx de Idade	71	67	71
Média de Idade	63	60	60
Mín de Valor do Benefício	R\$ 1.496,99	R\$ 1.496,99	R\$ 1.496,99
Máx de Valor do Benefício	R\$ 2.884,27	R\$ 3.721,97	R\$ 3.721,97
Média de Valor do Benefício	R\$ 1.856,29	R\$ 2.723,65	R\$ 2.506,81
Soma de Valor do Benefício	R\$ 7.425,15	R\$ 32.683,78	R\$ 40.108,93

- **Pensionistas – Geral;**

Valores	Masculino	Feminino	Total Geral
Número de Servidores	12	57	69
Mín de Idade do Recebedor	12	14	12
Máx de Idade do Recebedor	79	90	90
Média de Idade do Recebedor	52	64	62
Mín de Valor do Benefício	R\$394,58	R\$182,95	R\$182,95
Máx de Valor do Benefício	R\$3.266,71	R\$4.531,52	R\$4.531,52
Média de Valor do Benefício	R\$1.202,56	R\$1.148,51	R\$1.157,91
Soma de Valor do Benefício	R\$14.430,76	R\$65.464,87	R\$79.895,63

5.2 – Plano Previdenciário

- **Ativo – Geral;**

Valores	Masculino	Feminino	Total Geral
Número de Servidores	165	372	537
Mín de Idade	17	23	17
Máx de Idade	73	69	73
Média de Idade	46	45	45
Mín de Tempo de Ente	0	0	0
Máx de Tempo de Ente	32	24	32
Média de Tempo de Ente	14	12	12
Mín de Remuneração	R\$ 998,00	R\$ 998,00	R\$ 998,00
Máx de Remuneração	R\$ 4.269,22	R\$ 4.269,22	R\$ 4.269,22
Média de Remuneração	R\$ 1.314,62	R\$ 1.544,89	R\$ 1.474,14
Total da Folha	R\$ 216.911,68	R\$ 574.698,91	R\$ 791.610,59

- **Ativo – Professor;**

Valores	Masculino	Feminino	Total Geral
Número de Servidores	14	157	171
Mín de Idade	33	27	27
Máx de Idade	73	69	73
Média de Idade	50	44	45
Mín de Tempo de Ente	4	4	4
Máx de Tempo de Ente	24	24	24
Média de Tempo de Ente	13	10	11
Mín de Remuneração	R\$ 1.407,85	R\$ 998,00	R\$ 998,00
Máx de Remuneração	R\$ 2.515,33	R\$ 2.515,33	R\$ 2.515,33
Média de Remuneração	R\$ 1.959,43	R\$ 1.876,56	R\$ 1.883,35
Total da Folha	R\$ 27.432,07	R\$ 294.620,56	R\$ 322.052,63

- **Ativo – Não professor;**

Valores	Masculino	Feminino	Total Geral
Número de Servidores	151	215	366
Mín de Idade	17	23	17
Máx de Idade	66	65	66
Média de Idade	45	45	45
Mín de Tempo de Ente	0	0	0
Máx de Tempo de Ente	32	24	32
Média de Tempo de Ente	14	13	13
Mín de Remuneração	R\$ 998,00	R\$ 998,00	R\$ 998,00
Máx de Remuneração	R\$ 4.269,22	R\$ 4.269,22	R\$ 4.269,22
Média de Remuneração	R\$ 1.254,83	R\$ 1.302,69	R\$ 1.282,95
Total da Folha	R\$ 189.479,61	R\$ 280.078,35	R\$ 469.557,96

- **Aposentado – Geral;**

Valores	Masculino	Feminino	Total Geral
Número de Servidores	15	26	41
Mín de Idade	55	45	45
Máx de Idade	78	72	78
Média de Idade	68	61	63
Mín de Valor do Benefício	R\$ 1.303,96	R\$ 1.303,29	R\$ 1.303,29
Máx de Valor do Benefício	R\$ 3.321,80	R\$ 3.304,91	R\$ 3.321,80
Média de Valor do Benefício	R\$ 1.764,17	R\$ 1.961,96	R\$ 1.889,60
Soma de Valor do Benefício	R\$ 26.462,48	R\$ 51.011,03	R\$ 77.473,51

- **Aposentado – Por Invalidez;**

Valores	Masculino	Feminino	Total Geral
Número de Servidores	6	10	16
Mín de Idade	55	45	45
Máx de Idade	64	68	68
Média de Idade	60	57	58
Mín de Valor do Benefício	R\$ 1.303,96	R\$ 1.303,29	R\$ 1.303,29
Máx de Valor do Benefício	R\$ 2.849,50	R\$ 3.013,17	R\$ 3.013,17
Média de Valor do Benefício	R\$ 1.881,58	R\$ 2.214,26	R\$ 2.089,50
Soma de Valor do Benefício	R\$ 11.289,46	R\$ 22.142,57	R\$ 33.432,03

- **Aposentado – Compulsória;**

Valores	Masculino	Total Geral
Número de Servidores	1	1
Mín de Idade	76	76
Máx de Idade	76	76
Média de Idade	76	76
Mín de Valor do Benefício	R\$ 1.496,99	R\$ 1.496,99
Máx de Valor do Benefício	R\$ 1.496,99	R\$ 1.496,99
Média de Valor do Benefício	R\$ 1.496,99	R\$ 1.496,99
Soma de Valor do Benefício	R\$ 1.496,99	R\$ 1.496,99

- **Aposentado – Por Tempo de Contribuição;**

Valores	Feminino	Total Geral
Número de Servidores	3	3
Mín de Idade	59	59
Máx de Idade	68	68
Média de Idade	62	62
Mín de Valor do Benefício	R\$ 1.496,99	R\$ 1.496,99
Máx de Valor do Benefício	R\$ 2.322,95	R\$ 2.322,95
Média de Valor do Benefício	R\$ 1.872,11	R\$ 1.872,11
Soma de Valor do Benefício	R\$ 5.616,34	R\$ 5.616,34

- **Aposentado – Por Idade;**

Valores	Masculino	Feminino	Total Geral
Número de Servidores	8	11	19
Mín de Idade	69	58	58
Máx de Idade	78	72	78
Média de Idade	73	65	68
Mín de Valor do Benefício	R\$ 1.372,25	R\$ 1.496,99	R\$ 1.372,25
Máx de Valor do Benefício	R\$ 3.321,80	R\$ 2.038,75	R\$ 3.321,80
Média de Valor do Benefício	R\$ 1.709,50	R\$ 1.546,25	R\$ 1.614,99
Soma de Valor do Benefício	R\$ 13.676,03	R\$ 17.008,70	R\$ 30.684,73

- **Aposentados – Especial professor;**

Valores	Feminino	Total Geral
Número de Servidores	2	2
Mín de Idade	53	53
Máx de Idade	60	60
Média de Idade	57	57
Mín de Valor do Benefício	R\$ 2.938,51	R\$ 2.938,51
Máx de Valor do Benefício	R\$ 3.304,91	R\$ 3.304,91
Média de Valor do Benefício	R\$ 3.121,71	R\$ 3.121,71
Soma de Valor do Benefício	R\$ 6.243,42	R\$ 6.243,42

- **Pensionista – Geral;**

Valores	Masculino	Feminino	Total Geral
Número de Servidores	3	9	12
Mín de Idade do Recebedor	13	10	10
Máx de Idade do Recebedor	45	67	67
Média de Idade do Recebedor	24	47	42
Mín de Valor do Benefício	R\$503,89	R\$503,89	R\$503,89
Máx de Valor do Benefício	R\$1.243,60	R\$1.843,73	R\$1.843,73
Média de Valor do Benefício	R\$764,50	R\$980,81	R\$926,73
Soma de Valor do Benefício	R\$2.293,49	R\$8.827,30	R\$11.120,79

6. HIPÓTESES BIOMÉTRICAS

As hipóteses biométricas são determinadas pela utilização das tábuas biométricas que são tabelas estatísticas que determinam, para cada idade, a probabilidade da ocorrência de eventos relacionados à morte, sobrevivência, entrada em invalidez, morte de inválido, rotatividade e composição familiar.

As Tábuas Biométricas, constante no anexo a este Relatório, utilizadas para estimar os cálculos na presente avaliação atuarial foram:

Hipóteses Biométricas	Valor
Tábua de Mortalidade de Válido - Fase Laborativa	IBGE 2018 – Segregada por Sexo - Extrap MPS
Tábua de Mortalidade de Válido - Fase Pós Laborativa	IBGE 2018 – Segregada por Sexo - Extrap MPS
Tábua de Mortalidade de Inválido	IAPB 55
Tábua de Entrada em Invalidez	Álvaro Vindas

Alguns pontos a considerar da tabela acima:

***Mortalidade: IBGE-2018**

Foi utilizada a tábua mais recente divulgada pelo IBGE, em atenção ao Decreto número 3.266, de 29 de novembro de 1999.

Para estimar as idades acima de 80 anos, foi utilizada a técnica de extrapolação de tábuas, em consonância com a Nota Técnica sobre a metodologia adotada pelo MPS na Extrapolação das Tábuas de Mortalidade IBGE, disponível em <http://www.previdencia.gov.br/regimes-proprios/atuarial>

****Hx – Composição Familiar**

Para estimar a função Hx (Heritor), que corresponde ao encargo médio de dependentes por morte de servidores na idade x, foi utilizada a base de dados dos ativos e aposentados e seus dependentes.

A modelagem do Hx foi estimada utilizando a idade média a partir do agrupamento pela idade de servidores na idade x de ativos e aposentados, entretanto foi utilizado somente a idade dos cônjuges na composição familiar, dado que as informações obtidas a partir das idades dos demais dependentes apresentou uma dispersão do que se espera da curva Heritor.

7. HIPÓTESES ATUARIAIS E ECÔNICAS

São Hipóteses que, juntamente com as tábuas atuariais, impactam no cálculo atuarial. Os parâmetros utilizados foram:

Hipóteses Demográficas, Econômicas e Financeiras	Valor
Projeção da Taxa de Juros Real para o Exercício	5,47% ao ano
Projeção de Crescimento Real do Salário	1% ao ano
Projeção de Crescimento Real dos Benefícios do Plano	0% ao ano
Critério para Projeção do Valor dos Proventos Calculados pela Média	Atualização monetária
Projeção da Taxa de Inflação de Longo Prazo	0% ao ano
Fator de Determinação do Valor Real ao Longo do Tempo dos Benefícios	98,04%
Fator de Determinação do Valor Real ao Longo do Tempo dos Salários	98,04%
Projeção da Taxa de Rotatividade	Nula
Crítérios da Projeção de Novos Entrantes	Reposição do servidor por outro com as mesmas características
Composição Familiar - Servidores em atividade	Experiência do Atuário Hx(12)
Composição Familiar – Aposentados e Pensionistas	Experiência do Atuário Hx(12)
Hipótese Adotada para Entrada em Aposentadoria	Aposentadoria no momento em que completados os requisitos

8. REGIMES E MÉTODOS DE FINANCIAMENTO

Os Regimes Financeiros são as técnicas matemáticas utilizadas pelo atuário para o financiamento dos benefícios oferecidos no plano de previdência. A tabela abaixo apresenta dos benefícios previdenciários oferecidos pelo Ente e seus respectivos regime financeiro e métodos de financiamento:

Benefícios do Plano	Regime Financeiro e Método de Financiamento
Aposentadorias Programadas	REGIME FINANCEIRO DE CAPITALIZAÇÃO – CRÉDITO UNITÁRIO PROJETADO
Aposentadoria Especial - Professor	REGIME FINANCEIRO DE CAPITALIZAÇÃO – CRÉDITO UNITÁRIO PROJETADO
Pensão Por Morte de Aposentado Voluntário ou Compulsório	REGIME FINANCEIRO DE CAPITALIZAÇÃO – CRÉDITO UNITÁRIO PROJETADO
Aposentadoria Por Invalidez Permanente	REGIME FINANCEIRO DE REPARTIÇÃO DE CAPITAIS DE COBERTURA
Pensão Por Morte de Servidor em Atividade	REGIME FINANCEIRO DE REPARTIÇÃO DE CAPITAIS DE COBERTURA
Pensão Por Morte de Aposentado por Invalidez	REGIME FINANCEIRO DE REPARTIÇÃO DE CAPITAIS DE COBERTURA
Todos os benefícios do Plano Financeiro	REGIME DE REPARTIÇÃO SIMPLES

Definição:

Regime Financeiro de Capitalização: Regime em que as contribuições estabelecidas no plano de custeio sejam suficientes para a formação dos recursos garantidores a cobertura dos compromissos futuros do plano de benefícios e da taxa de administração. **Regime Financeiro de Repartição de Capitais de Cobertura:** Regime em que as contribuições estabelecidas no plano de custeio, em um determinado exercício, sejam suficientes para a constituição das reservas matemáticas dos benefícios iniciados por eventos que ocorram nesse mesmo exercício. **Regime Financeiro de Repartição Simples:** Regime em que as contribuições estabelecidas no plano de custeio, em um determinado exercício, sejam suficientes para o pagamento dos benefícios nesse exercício, sem o propósito de acumulação de recursos.

Na avaliação, o método de financiamento adotado para o custeio do benefício de Aposentadoria Normal e sua reversão em pensão ao cônjuge e dependentes é o PUC (Crédito Unitário Projetado), nesse modelo, o benefício é calculado com base na remuneração projetada para a data da aposentadoria. As contribuições são individuais e crescentes.

9. PATRIMONIO DO PLANO

Conforme definições da Portaria nº 464/2018 entende-se por ativos garantidores o montante dos recursos já acumulados pelo RPPS, garantidores dos benefícios previdenciários.

No Plano Financeiro o valor de R\$ 259.151,53 (duzentos e cinquenta e nove mil, cento e cinquenta e um reais e cinquenta e três centavos) é o somatório dos bens e direitos vinculados ao Plano, posicionado em 31/12/2019.

Já no Plano Previdenciário o valor de R\$ 26.371.591,77 (vinte e seis milhões, trezentos e setenta e um mil, quinhentos e noventa e um reais e setenta e sete centavos), que é o somatório dos bens e direitos vinculados ao Plano, é somando aos ativos garantidores do RPPS, que são total dos saldos devedores dos Termos de Parcelamentos celebrados entre a Prefeitura Municipal de CARMO - RJ e o CARMOPREV, posicionados em 31/12/2019, equivalente ao montante de R\$ 6.857.948,37 (seis milhões, oitocentos e cinquenta e sete mil, novecentos e quarenta e oito reais e trinta e sete centavos). Dando o total de R\$ 33.229.540,41 (trinta e três milhões, duzentos e vinte e nove mil, quinhentos e quarenta reais e quarenta e um centavos) de patrimônio.

Os referidos patrimônios serão comparados às provisões matemáticas para se apurar o resultado técnico dos Planos. Entende-se por provisão matemática o montante calculado atuarialmente, em determinada data, que expressa, em valor presente, o total dos recursos necessários ao pagamento dos compromissos do plano de benefícios ao longo do tempo, considerando também as contribuições futuras.

10. RESULTADO APURADO

Reserva Matemática é a conta do Passivo Atuarial que expressa a projeção atuarial, representativa da totalidade dos compromissos líquidos do plano para com

seus segurados (ativos, aposentados e pensionistas). Ou seja, representa a diferença entre benefícios previdenciários futuros e contribuições futuras trazidos financeiramente a data presente (valor presente).

A Reserva Matemática é de Benefícios Concedidos quando se refere aos servidores aposentados e pensionistas e de Benefícios a Conceder quando se refere aos servidores ativos. Ao se calcular a diferença entre Ativo Líquido e as Reservas Matemáticas, pode-se avaliar se o Plano é superavitário, resultado positivo, ou deficitário, resultado negativo.

O quadro a seguir apresenta este resultado levando em consideração as obrigações e o patrimônio do FUNDO FINANCEIRO DE CUSTEIO DE PREVIDENCIA MUNICIPAL DO MUNICÍPIO DE CARMO – CARMOPREV:

- **Plano Financeiro**

Código	Referência	Valor
2.2.7.2.1.01.00	Plano Financeiro - Provisões de Benefícios Concedidos	R\$ 0,00
2.2.7.2.1.01.01	Aposentadorias/Pensões/Outros Benefícios do Plano	R\$ 108.574.400,49
2.2.7.2.1.01.02	Contribuições do Ente	R\$ 0,00
2.2.7.2.1.01.03	Contribuições do Inativo	- R\$ 334.178,67
2.2.7.2.1.01.04	Contribuições do Pensionista	R\$ 0,00
2.2.7.2.1.01.05	Compensação Previdenciária	R\$ 0,00
2.2.7.2.1.01.07	Cobertura de Insuficiência Financeira	- R\$ 108.240.221,81
2.2.7.2.1.02.00	Plano Financeiro - Provisões de Benefícios A Conceder	R\$ 0,00
2.2.7.2.1.02.01	Aposentadorias/Pensões/Outros Benefícios do Plano	R\$ 48.708.443,29
2.2.7.2.1.02.02	Contribuições do Ente	- R\$ 2.745.952,77
2.2.7.2.1.02.03	Contribuições do Ativo	- R\$ 2.745.952,77
2.2.7.2.1.02.04	Compensação Previdenciária	- R\$ 4.213.318,08
2.2.7.2.1.02.06	Cobertura de Insuficiência Financeira	- R\$ 39.003.219,68
2.2.7.2.1.06.00	Provisões Atuariais para Ajustes do Plano	R\$ 0,00
2.2.7.2.1.06.01	Ajuste de Resultado Actuarial Superavitário	R\$ 0,00
2.2.7.2.1.06.98	Outras Provisões Atuariais para Ajuste do Plano	R\$ 0,00

- Plano Previdenciário

Código	Referência	Valor
2.2.7.2.0.00.00	Provisões Matemáticas Previdenciárias a Longo Prazo	R\$ 55.518.546,02
2.2.7.2.1.03.00	Provisões de Benefícios Concedidos	R\$ 12.060.882,41
2.2.7.2.1.03.01	Aposentadorias/Pensões/Outros Benefícios do Plano	R\$ 12.060.882,41
2.2.7.2.1.03.02	Contribuições do Ente (reduzora)	R\$ 0,00
2.2.7.2.1.03.03	Contribuições do Inativo (reduzora)	R\$ 0,00
2.2.7.2.1.03.04	Contribuições do Pensionista (reduzora)	R\$ 0,00
2.2.7.2.1.03.05	Compensação Previdenciária (reduzora)	R\$ 0,00
2.2.7.2.1.04.00	Provisões de Benefícios A Conceder	R\$ 43.257.663,60
2.2.7.2.1.04.01	Aposentadorias/Pensões/Outros Benefícios do Plano	R\$ 82.268.010,35
2.2.7.2.1.04.02	Contribuições do Ente (reduzora)	- R\$ 14.788.728,74
2.2.7.2.1.04.03	Contribuições do Ativo (reduzora)	- R\$ 14.788.728,74
2.2.7.2.1.04.04	Compensação Previdenciária (reduzora)	- R\$ 9.432.889,28
2.2.7.2.1.05.00	Plano de Amortização (reduzora) *	R\$ 0,00
2.2.7.2.1.05.98	Outros Créditos (reduzora)	R\$ 0,00
2.2.7.2.1.07.00	Provisões Atuariais para Ajustes do Plano	R\$ 0,00
2.2.7.2.1.07.01	Ajuste de Resultado Atuarial Superavitário	R\$ 0,00
2.2.7.2.1.07.98	Outras Provisões Atuarias para Ajuste do Plano	R\$ 0,00
2.3.0.0.0.00.00	Patrimônio Líquido (Saldo Patrimonial)	R\$ 33.229.540,41
2.3.7.1.1.00.00	Déficit ou Superávit Acumulado	-R\$ 22.089.005,88

*O plano de amortização em vigor na legislação do Instituto de Previdência não está sendo aqui demonstrado em função da necessidade de apuração do resultado atuarial e dimensionamento do novo plano de amortização.

11. PLANO DE CUSTEIO

O Custo Normal Anual Total do Plano corresponde ao somatório dos valores necessários para a formação das reservas para o pagamento de aposentadorias programadas, dos benefícios de risco (pensão por morte de servidores ativos e aposentadoria por invalidez) adicionado à Taxa de Administração.

Como o próprio nome diz, os valores do Custo Normal Anual correspondem ao valor que manterá o Plano equilibrado durante um ano, a partir da data da avaliação atuarial.

Custos discriminados conforme Tabela Abaixo:

Referência	Custo Normal
Aposentadoria Programada	11,77%
Aposentadoria Especial Professores	12,30%
Reversão de Aposentadoria programada	0,49%
Aposentadoria por Invalidez	0,78%
Reversão de Aposentadoria por Invalidez	0,32%
Pensão por Morte de Ativo	0,34%
Administração	2,00%
Total	28,00%

O Custo Normal calculado para o exercício 2020 é de 28,00% (vinte e oito por cento).

As alíquotas ficam distribuídas da seguinte forma:

Contribuições	Valor
Patronal	14,00%
Servidor	14,00%
Aposentados e Pensionistas *	14,00%

*Incidente sobre a parcela que excede o teto do INSS.

Vale ressaltar, conforme estabelecido pela a Portaria 464/2018, as alíquotas do ente e dos servidores (ativos, inativos e pensionistas) foram alteradas para um custo mínimo de 14,00% (quatorze por cento).

12. EQUACIONAMENTO DO DÉFICIT ATUARIAL

Conforme disposto na Portaria Nº 464, de 19 de novembro de 2018:

“Art. 53. No caso de a avaliação atuarial de encerramento do exercício apurar deficit atuarial, deverão ser adotadas medidas para o seu equacionamento. (...)”

§ 2º O equacionamento do deficit atuarial poderá consistir:

I - em plano de amortização com contribuição suplementar, na forma de alíquotas ou aportes mensais com valores preestabelecidos;

II - em segregação da massa; e

III - complementarmente, em:

a) aporte de bens, direitos e ativos, observado o disposto no art. 62;

b) aperfeiçoamento da legislação do RPPS e dos processos relativos à concessão, manutenção e pagamento dos benefícios; e

c) adoção de medidas que visem à melhoria da gestão integrada dos ativos e passivos do RPPS e da identificação e controle dos riscos atuariais do regime, conforme art. 73.

§ 3º Poderá ser implementado plano de equacionamento sem considerar o grupo de beneficiários que se enquadre na situação prevista no § 4º do art. 42, cujo pagamento dos benefícios deverá ser mantido diretamente pelo Tesouro.

§ 4º Em caso de deficit atuarial, poderá ser mantida a alíquota de contribuição relativa à cobertura do custo normal mesmo sendo esta superior àquela determinada pelo método de financiamento utilizado, para fins de amortização do deficit.

§ 5º A proposta do plano de equacionamento do deficit deverá ser disponibilizada pela unidade gestora do RPPS, juntamente com o estudo técnico que a fundamentou, aos beneficiários do RPPS.

§ 6º O plano de equacionamento do deficit somente será considerado implementado a partir do seu estabelecimento em lei do ente federativo, observados o prazo e condições previstos no art. 49.

§ 7º Para garantia do equilíbrio financeiro e atuarial do RPPS, as contribuições relativas ao plano de amortização do deficit não são computadas para fins de verificação do limite previsto no art. 2º da Lei nº 9.717, de 1998.

Art. 54. Para assegurar o equilíbrio financeiro e atuarial do RPPS, o plano de amortização estabelecido em lei do ente federativo deverá observar os seguintes critérios, além daqueles previstos no art. 48:

I – garantir a solvência e liquidez do plano de benefícios, mantendo nível de arrecadação de contribuições e acumulação de reservas compatível com as suas obrigações futuras, a serem demonstrados por meio dos fluxos atuariais de que trata o art. 10;

II - que o montante de contribuição no exercício, na forma de alíquotas ou aportes, seja superior ao montante anual de juros do saldo do déficit atuarial do exercício;

III - que seja adotado plano que proporcione menor custo total, compatível com a capacidade orçamentária, financeira e fiscal do ente federativo;

IV - não poderá prever diferimento para início da exigibilidade das contribuições; e

V - contemplar as alíquotas e valores dos aportes para todo o período do plano.

§ 1º O plano de amortização será apresentado à Secretaria de Previdência na forma estabelecida por esse órgão em instrução normativa e deverá ser objeto de contínuo acompanhamento, nos termos do § 1º do art. 50.

§ 2º Em caso de instituição de RPPS deverá ser observado o previsto no art. 6º.

§ 3º Para atendimento ao requisito previsto no inciso V do caput, a lei que instituir ou alterar plano de amortização deverá identificar todas as alíquotas e aportes e respectivos períodos de exigência por meio de tabela, além de conter os prazos para repasse na forma do inciso I do art. 50, não se admitindo a simples menção a percentuais e a outros aspectos constantes da avaliação atuarial respectiva.

Conforme disposto na Instrução Normativa nº 7, de 21 de dezembro de 2018:

“Art. 6º O plano de amortização deverá obedecer a um dos seguintes prazos máximos:

I - 35 (trinta e cinco) anos, contados a partir do primeiro plano de amortização implementado pelo ente federativo após a publicação desta Instrução Normativa; (...)

Art. 9º A aplicação do critério previsto no inciso II do art. 54 da Portaria MF nº 464, de 2018, deverá ser demonstrada no DRAA, por meio das informações da composição do pagamento relativas ao plano de amortização.

Parágrafo único. A adequação do plano de amortização ao disposto no inciso II do art. 54 da Portaria MF nº 464, de 2018, poderá ser promovida gradualmente, com a elevação das contribuições suplementares, a partir do exercício de 2021, na forma de alíquotas ou

aportes, à razão de um terço do necessário a cada ano, até atingir o valor que atenda a esse critério em 2023.

Art. 14. Os planos de amortização em execução poderão ser revistos para a aplicação das modelagens previstas nesta Instrução Normativa e recontagem do prazo previsto no inciso I do art. 6º, observando-se, se for o caso, o disposto no parágrafo único do art. 9º.”

Neste contexto, o novo plano de amortização através de aporte periodicos foi dimensionado considerando o resultado deficitário apresentado em R\$ 22.089.005,88 (vinte e dois milhões, oitenta e nove mil, cinco reais e oitenta e oito centavos) observando os parâmetros estabelecidos pela Portaria nº 464/2018 e da Instrução Normativa nº 7/2018, pelo prazo recontado em 35 anos a partir do ano de 2020, com juros sendo amortizados totalmente a partir do ano de 2023, conforme a seguir:

Ano	Amortização	Juros	Prestação Anual	Saldo
2019	-	-	-	R\$ 22.089.005,88
2020	-R\$ 179.277,76	R\$ 1.208.268,62	R\$ 1.028.990,86	R\$ 22.268.283,64
2021	-R\$ 168.296,56	R\$ 1.218.075,12	R\$ 1.049.778,55	R\$ 22.436.580,21
2022	-R\$ 57.796,14	R\$ 1.227.280,94	R\$ 1.169.484,80	R\$ 22.494.376,34
2023	R\$ 65.321,33	R\$ 1.230.442,39	R\$ 1.295.763,71	R\$ 22.429.055,02
2024	R\$ 86.395,89	R\$ 1.226.869,31	R\$ 1.313.265,20	R\$ 22.342.659,12
2025	R\$ 108.843,69	R\$ 1.222.143,45	R\$ 1.330.987,15	R\$ 22.233.815,43
2026	R\$ 132.742,50	R\$ 1.216.189,70	R\$ 1.348.932,21	R\$ 22.101.072,93
2027	R\$ 158.174,38	R\$ 1.208.928,69	R\$ 1.367.103,07	R\$ 21.942.898,55
2028	R\$ 185.225,90	R\$ 1.200.276,55	R\$ 1.385.502,45	R\$ 21.757.672,65
2029	R\$ 213.988,42	R\$ 1.190.144,69	R\$ 1.404.133,11	R\$ 21.543.684,23
2030	R\$ 244.558,31	R\$ 1.178.439,53	R\$ 1.422.997,84	R\$ 21.299.125,92
2031	R\$ 277.037,25	R\$ 1.165.062,19	R\$ 1.442.099,44	R\$ 21.022.088,67
2032	R\$ 311.532,53	R\$ 1.149.908,25	R\$ 1.461.440,78	R\$ 20.710.556,14
2033	R\$ 348.157,31	R\$ 1.132.867,42	R\$ 1.481.024,73	R\$ 20.362.398,82
2034	R\$ 387.031,01	R\$ 1.113.823,22	R\$ 1.500.854,22	R\$ 19.975.367,81
2035	R\$ 428.279,58	R\$ 1.092.652,62	R\$ 1.520.932,20	R\$ 19.547.088,23
2036	R\$ 472.035,93	R\$ 1.069.225,73	R\$ 1.541.261,65	R\$ 19.075.052,31
2037	R\$ 518.440,24	R\$ 1.043.405,36	R\$ 1.561.845,60	R\$ 18.556.612,07

2038	R\$ 567.640,42	R\$ 1.015.046,68	R\$ 1.582.687,10	R\$ 17.988.971,65
2039	R\$ 619.792,50	R\$ 983.996,75	R\$ 1.603.789,25	R\$ 17.369.179,15
2040	R\$ 675.061,06	R\$ 950.094,10	R\$ 1.625.155,16	R\$ 16.694.118,09
2041	R\$ 728.238,46	R\$ 913.168,26	R\$ 1.641.406,72	R\$ 15.965.879,63
2042	R\$ 784.487,17	R\$ 873.333,62	R\$ 1.657.820,78	R\$ 15.181.392,46
2043	R\$ 843.976,82	R\$ 830.422,17	R\$ 1.674.398,99	R\$ 14.337.415,64
2044	R\$ 906.886,35	R\$ 784.256,64	R\$ 1.691.142,98	R\$ 13.430.529,29
2045	R\$ 973.404,46	R\$ 734.649,95	R\$ 1.708.054,41	R\$ 12.457.124,83
2046	R\$ 1.043.730,23	R\$ 681.404,73	R\$ 1.725.134,95	R\$ 11.413.394,61
2047	R\$ 1.118.073,62	R\$ 624.312,69	R\$ 1.742.386,30	R\$ 10.295.320,99
2048	R\$ 1.196.656,11	R\$ 563.154,06	R\$ 1.759.810,17	R\$ 9.098.664,88
2049	R\$ 1.279.711,30	R\$ 497.696,97	R\$ 1.777.408,27	R\$ 7.818.953,58
2050	R\$ 1.367.485,59	R\$ 427.696,76	R\$ 1.795.182,35	R\$ 6.451.467,99
2051	R\$ 1.460.238,88	R\$ 352.895,30	R\$ 1.813.134,18	R\$ 4.991.229,11
2052	R\$ 1.558.245,28	R\$ 273.020,23	R\$ 1.831.265,52	R\$ 3.432.983,83
2053	R\$ 1.661.793,96	R\$ 187.784,22	R\$ 1.849.578,17	R\$ 1.771.189,87
2054	R\$ 1.771.189,87	R\$ 96.884,09	R\$ 1.868.073,95	R\$ 0,00

- Plano de Amortização (Simplificado);

PLANO DE AMORTIZAÇÃO POR APORTES PERIODICOS MENSAS	
Ano	Aporte Mensal
2020	R\$ 85.749,24
2021	R\$ 87.481,55
2022	R\$ 97.457,07
2023	R\$ 107.980,31
2024	R\$ 109.438,77
2025	R\$ 110.915,60
2026	R\$ 112.411,02
2027	R\$ 113.925,26

2028	R\$ 115.458,54
2029	R\$ 117.011,09
2030	R\$ 118.583,15
2031	R\$ 120.174,95
2032	R\$ 121.786,73
2033	R\$ 123.418,73
2034	R\$ 125.071,19
2035	R\$ 126.744,35
2036	R\$ 128.438,47
2037	R\$ 130.153,80
2038	R\$ 131.890,59
2039	R\$ 133.649,10
2040	R\$ 135.429,60
2041	R\$ 136.783,89
2042	R\$ 138.151,73
2043	R\$ 139.533,25
2044	R\$ 140.928,58
2045	R\$ 142.337,87
2046	R\$ 143.761,25
2047	R\$ 145.198,86
2048	R\$ 146.650,85
2049	R\$ 148.117,36
2050	R\$ 149.598,53
2051	R\$ 151.094,51
2052	R\$ 152.605,46
2053	R\$ 154.131,51
2054	R\$ 155.672,83

13. CONCLUSÃO

Os recursos financeiros calculados atuarialmente, que devem ser constituídos para assegurar aos beneficiários do plano de previdência, ativos, inativos e pensionistas, a garantia do pagamento de seus benefícios futuros. Certificamos de que o presente relatório está de acordo com as especificações técnicas apresentada Legislação Brasileira para avaliar atuarialmente o Regime Próprio de Previdência Social (RPPS) do município e permanecemos à disposição para qualquer esclarecimento respectivo a questões relacionadas aos tópicos abordados neste relatório, assim como maiores detalhes que se mostrem necessários.

Para elaboração do estudo, utilizou-se o banco de dados cadastral enviado referente aos servidores ativos, inativos e seus dependentes do Plano Financeiro e do Plano Previdenciário do Município. Cabe salientar, que dentro dos parâmetros estatísticos utilizou-se a Tábua de Mortalidade, Gráficos de Expectativa de Vida e Mortalidade Infantil mais recentes do IBGE, enquanto para elaboração da função da composição familiar, utilizou-se a anuidade conforme a idade do cônjuge agrupada dentro das faixas de idades dos servidores. A Tábua e os Gráficos citados seguem em anexo a esse relatório.

Declaro que não existe nenhum interesse financeiro direto, ou interesse material indireto, ou relação pessoal, que poderia implicar em conflito de interesses que viesse a prejudicar a objetividade e a imparcialidade do relatório aqui apresentado.

Rio de Janeiro, 21 de agosto de 2020.

DANIEL BARBOSA VALONI

Atuário Reg. 2250

ANEXOS
CONSULTORIA

TABUA BIOMÉTRICA - UTILIZADA NA AVALIAÇÃO ATUARIAL

Idade	IBGE-2018 masculina	IBGE-2018 feminina	qxi - IAPB55	IX ALVARO VINDAS	Hx
0	0,013305251	0,01135075	0	0	0
1	0,000912361	0,000762192	0	0	0
2	0,000600557	0,000475833	0	0	0
3	0,000462823	0,000354694	0	0	0
4	0,000382937	0,000286331	0	0	0
5	0,000330729	0,000242503	0	0	0
6	0,000294797	0,000212689	0	0	0
7	0,000270192	0,000192274	0	0	0
8	0,000254978	0,000179258	0	0	0
9	0,000249142	0,00017316	0	0	0
10	0,000254396	0,000174698	0	0	0
11	0,00027451	0,00018585	0	0	0
12	0,000316127	0,000220354	0	0	0
13	0,000390211	0,0002638	0	0	0
14	0,000514428	0,000305164	0	0,00059	0
15	0,001024113	0,000345144	0,2762	0,00059	0,226481
16	0,00131045	0,000393491	0,2231	0,00058	0,794636
17	0,001570685	0,000432514	0,1825	0,00058	1,378089
18	0,001783584	0,000457133	0,1467	0,00058	1,838726
19	0,00195508	0,000471272	0,1174	0,00058	2,28483
20	0,002126731	0,000484349	0,0967	0,00057	2,7137
21	0,002292854	0,000501258	0,0824	0,00057	3,12727
22	0,002402379	0,000518537	0,0728	0,00057	3,523808
23	0,002440102	0,00053725	0,0665	0,00057	3,906043
24	0,002424355	0,00055793	0,062	0,00057	4,271113
25	0,002384455	0,000579402	0,0606	0,00057	4,619758
26	0,002350482	0,000603218	0,0597	0,00057	4,952828
27	0,002331569	0,000632872	0,0588	0,00057	5,27115
28	0,002342369	0,000669955	0,058	0,00058	5,570137
29	0,002377347	0,000713526	0,0573	0,00059	5,855424
30	0,002417145	0,000763392	0,0565	0,00059	6,126117
31	0,002454886	0,000816566	0,0558	0,0006	6,379495
32	0,002504029	0,000870033	0,055	0,00061	6,618304
33	0,00256626	0,000922208	0,0543	0,00063	6,83988
34	0,002641968	0,000975901	0,0536	0,00065	7,046929
35	0,00273272	0,001036198	0,0532	0,00067	7,237579
36	0,002837271	0,001106734	0,0529	0,0007	7,411894
37	0,002953552	0,00118751	0,0527	0,00074	7,57266
38	0,003081158	0,001280255	0,0526	0,00078	7,716245

39	0,003223464	0,001385684	0,0525	0,00082	7,844468
40	0,003383443	0,001500579	0,0524	0,00087	7,955392
41	0,003567167	0,001628138	0,0523	0,00092	8,051812
42	0,003780202	0,001776007	0,0522	0,00099	8,131778
43	0,004026866	0,001947448	0,0521	0,00105	8,193378
44	0,004306197	0,002139665	0,052	0,00112	8,238317
45	0,004612683	0,002350509	0,0519	0,0012	8,268454
46	0,004945825	0,002573159	0,0523	0,00129	8,281854
47	0,005311632	0,002801908	0,0543	0,00139	8,278484
48	0,005712027	0,0030331	0,0578	0,00151	8,257318
49	0,006146991	0,003271567	0,0618	0,00163	8,218419
50	0,00661607	0,003528935	0,0668	0,00178	8,161778
51	0,007118684	0,003810047	0,071	0,00194	8,088345
52	0,007655583	0,004110319	0,0754	0,00213	7,994626
53	0,008227478	0,004431284	0,0781	0,00234	7,880725
54	0,008836773	0,004776873	0,0026	7,749516272	
55	0,009495883	0,00515692	0,0029	7,596593091	
56	0,010201377	0,005572668	0,00326	7,423109328	
57	0,010939109	0,006018791	0,00371	7,227339618	
58	0,011705937	0,00649634	0,00425	7,012127914	
59	0,01251561	0,007014587	0,00491	6,76910405	
60	0,013386462	0,007583564	0,00572	6,503697305	
61	0,014341832	0,008218058	0,00671	6,212868821	
62	0,015398021	0,008930942	0,0079	5,895512679	
63	0,016573681	0,009734577	0,00933	5,552264736	
64	0,017875219	0,010633007	0,01107	5,180081586	
65	0,019271166	0,011615678	0,01317	4,778607417	
66	0,020790484	0,012694255	0,01568	4,350023971	
67	0,022512871	0,013901034	0,01865	3,999814653	
68	0,024481977	0,01525454	0,0222	3,740633027	
69	0,026688499	0,016757646	0,02641	3,656153635	
70	0,029072112	0,018383764	0,03143	3,568060887	
71	0,031624578	0,020150681	0,03741	3,47814101	
72	0,03441465	0,022118388	0,04451	3,382443295	
73	0,037470656	0,024320167	0,05297	3,288722555	
74	0,040801086	0,026756896	0,06303	3,191468516	
75	0,044391345	0,029376389	0,07501	3,098543746	
76	0,048255282	0,032199577	0,08926	3,002134358	
77	0,052447815	0,035326334	0,10622	2,906922844	
78	0,057008029	0,038812682	0,12641	2,81092492	
79	0,061964767	0,042664106	0,15042	2,715970099	
80	0,088021301	0,06853805	0,179	2,616822593	
81	0,114077835	0,094411993	0,21301	2,515219761	

82	0,14013437	0,120285936	0,25349	2,407582579	
83	0,166190904	0,146159879	0,30165	2,296286042	
84	0,192247438	0,172033822	0,35896	2,178782927	
85	0,218303972	0,197907765	0,42716	2,060848255	
86	0,244360507	0,223781708	0,50832	1,935326144	
87	0,270417041	0,249655651	0,60491	1,808527651	
88	0,296473575	0,275529594	0,71984	1,67782597	
89	0,322530109	0,301403537	0,85661	1,547940427	
90	0,348586644	0,32727748	0	1,415480983	
91	0,374643178	0,353151423	0	1,279100297	
92	0,400699712	0,379025366	0	1,143586879	
93	0,426756246	0,404899309	0	1,001734131	
94	0,452812781	0,430773253	0	0,861419341	
95	0,478869315	0,456647196	0	0,716657326	
96	0,504925849	0,482521139	0	0,569337402	
97	0,530982383	0,508395082	0	0,413186692	
98	0,557038918	0,534269025	0	0,234988604	
99	0,583095452	0,560142968	0	0,11	
100	0,609151986	0,586016911	0		
101	0,63520852	0,611890854			
102	0,661265055	0,637764797			
103	0,687321589	0,66363874			
104	0,713378123	0,689512683			
105	0,739434657	0,715386626			
106	0,765491192	0,741260569			
107	0,791547726	0,767134512			
108	0,81760426	0,793008455			
109	0,843660794	0,818882399			
110	0,869717329	0,844756342			
111	0,895773863	0,870630285			
112	0,921830397	0,896504228			
113	0,947886931	0,922378171			
114	0,973943466	0,948252114			
115	1	1			

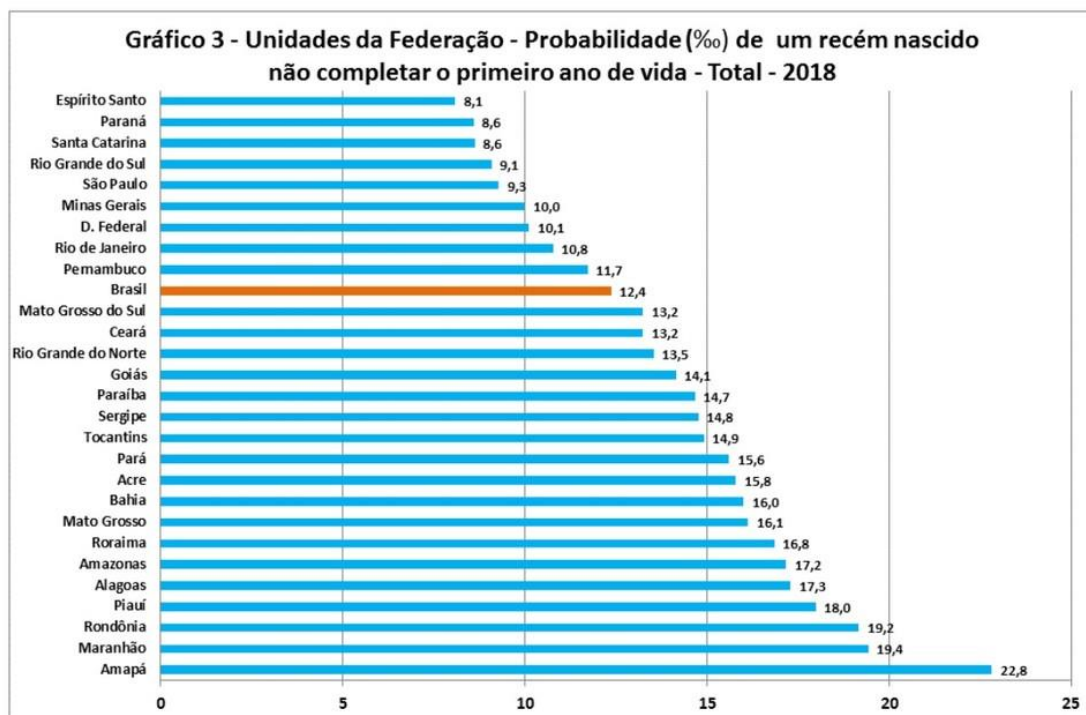
TABUAS DO IBGE - 2018 – Vide referências abaixo.

ALBUQUERQUE, Fernando Roberto P. de C. e SENNA, Janaína R. Xavier "Tábuas de Mortalidade por Sexo e Grupos de Idade - Grandes e Unidades da Federação – 1980, 1991 e 2000. Textos para discussão, Diretoria de Pesquisas, IBGE, Rio de Janeiro, 2005.161p. ISSN 1518-675X ; n. 20

BRASIL. Decreto nº 3.266, de 29 de novembro de 1999. Atribui competência e fixa a periodicidade para a publicação da tábua completa de mortalidade de que trata o § 8º do art. 29 da Lei nº 8.213, de 24 de julho de 1991, com a redação dada pela Lei nº 9.876, de 26 de novembro de 1999. *Diário Oficial [da] República Federativa do Brasil*, Poder Executivo, Brasília, DF, ano 132, n. 228, 30 nov. 1999. Seção 1, p. 73. Disponível em: <<http://www.presidencia.gov.br/legislacao>>. Acesso em: nov. 2013.

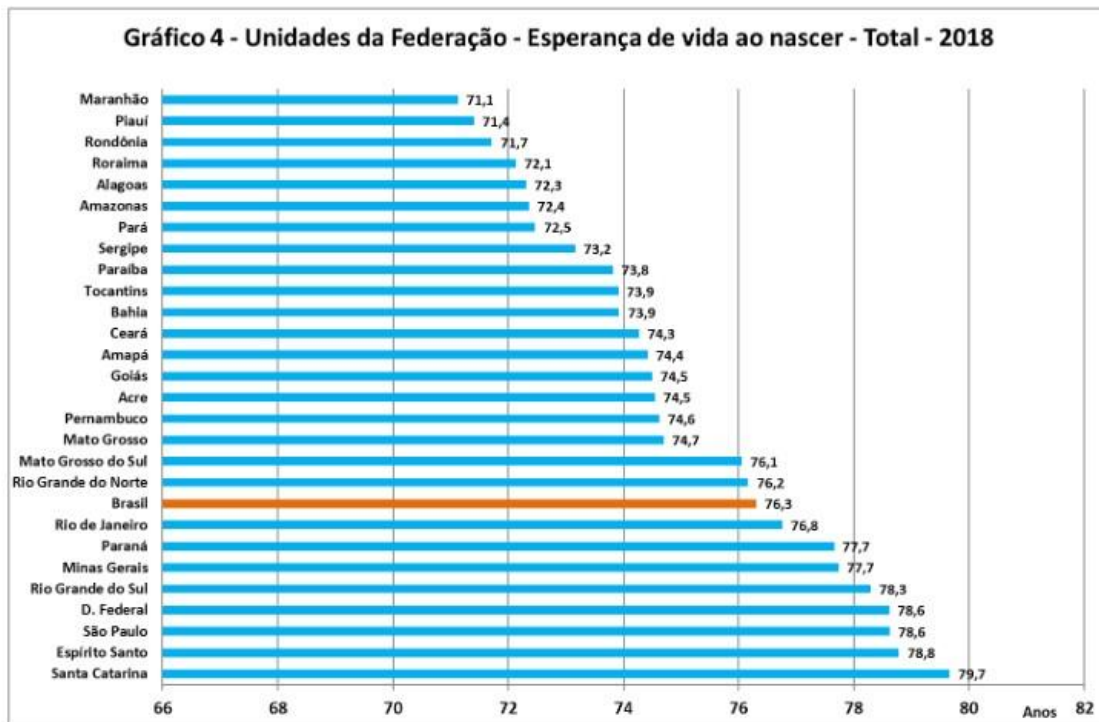
PROJEÇÃO da população do Brasil por sexo e idade para o período 2000-2060; Projeção da população das Unidades da Federação por sexo e idade 2000-2030. Rio de Janeiro: IBGE, 2013. Disponível em: <http://www.ibge.gov.br/home/estatistica/populacao/projecao_da_populacao/2013/default.shtm>. Acesso em: nov. 2015.

GRÁFICO DE MORTALIDADE INFANTIL POR FEDERAÇÃO



Fonte: Projeção da população do Brasil e Unidades da Federação por sexo e idade para o período 2010-2060.

GRÁFICO DE EXPECTATIVA DE VIDA



Fonte: Projeção da população do Brasil e Unidades da Federação por sexo e idade para o período 2010-2060.