



Ata nº 003/2020/CARMOPREV

## ATA DE REUNIÃO DO COMITÊ DE INVESTIMENTOS

Ao vigésimo sétimo dia do mês de Abril de 2020, atendendo a convocação formalizada via calendário, na sede do Carmoprev, a reunião iniciou-se às dezesseis horas com a presença da diretora executiva Maria do Carmo Ramos Gomes, o senhor Rafael Horácio Macharete da Silva, Gerente de Finanças e o senhor Alcides de Jesus Gonçalves Neto, membro do comitê de investimento. A diretora executiva, iniciou a reunião, lendo a ata anterior, falando sobre o Fundo Security pois este fundo continua na mesma situação sem disponibilização de resgate. Mostrou o relatório de Análises, rentabilidades e risco do mês de março de 2020. Enviada pela empresa que presta Assessoria Financeira ao Carmoprev, a empresa Credito & Mercado. Comentou sobre as aplicações, e que o Carmoprev um investimento de - 7,72 a meta de 1,95%. Conforme relatório em anexo do mês de março de 2020. Assim eu Maria do Carmo Ramos Gomes, diretora executiva, membro deste conselho, lavrei a presente ata que segue assinada por mim e demais membros deste comitê.

*mgomes,*

# CRÉDITO E MERCADO

*Consultoria em Investimentos*  
Relatório Analítico dos Investimentos

em março e 1º trimestre de 2020

Carteira consolidada de investimentos - base (Marco / 2020)

Produto / Fundo	Resgate	Carência	Saldo	Particip. S/ Total	Cotistas	% S/ PL do Fundo	RESOLUÇÃO - 3.922
BB IDKA 2 TÍTULOS PÚBLICOS FI RENDA FIXA PREVIDE...	D+1	Não há	1.025.877,39	3,82%	882	0,02%	Artigo 7º, Inciso I, Alínea 'b'
BB IMA-B TÍTULOS PÚBLICOS FI RENDA FIXA PREVIDEN...	D+1	Não há	2.066.117,51	7,69%	673	0,04%	Artigo 7º, Inciso I, Alínea 'b'
BB IRF-M 1 TÍTULOS PÚBLICOS FIC RENDA FIXA PREVI...	D+0	Não há	3.688.535,48	13,73%	1.227	0,05%	Artigo 7º, Inciso I, Alínea 'b'
CAIXA BRASIL IDKA IPCA 2A TÍTULOS PÚBLICOS FI RE...	D+0	Não há	2.981.867,55	11,10%	962	0,04%	Artigo 7º, Inciso I, Alínea 'b'
CAIXA BRASIL GESTÃO ESTRATÉGICA FI RENDA FIXA	D+0	Não possui	4.650.016,75	17,30%	733	0,04%	Artigo 7º, Inciso I, Alínea 'b'
CAIXA NOVO BRASIL FIC RENDA FIXA REFERENCIADO IM...	D+0	Não há	303.588,48	1,13%	307	0,01%	Artigo 7º, Inciso III, Alínea 'a'
BRADESCO ALOCAÇÃO DINÂMICA FIC RENDA FIXA	D+4	Não há	4.017.521,30	14,95%	169	0,34%	Artigo 7º, Inciso IV, Alínea 'a'
BB PERFIL FIC RENDA FIXA REFERENCIADO DI PREVIDE...	D+0	Não há	1.642.889,78	6,11%	637	0,06%	Artigo 7º, Inciso IV, Alínea 'a'
MASTER III FIDC MULTISSETORIAL SÊNIOR	Não se ...	Não se aplica	2.890,83	0,01%		0,29%	Artigo 7º, Inciso VII, Alínea 'a'
PIATÁ FI RENDA FIXA PREVIDENCIÁRIO CRÉDITO PRIVA...	D+1 ou ...	Não há	627.237,58	2,33%	22	0,56%	Artigo 7º, Inciso VII, Alínea 'b'
SECURITY FI RENDA FIXA REFERENCIADO DI CRÉDITO P...	D+90 ou...	18 meses	294.354,99	1,10%		0,00%	Artigo 7º, Inciso VII, Alínea 'b'
BB AÇÕES VALOR FIC AÇÕES	D+33	Não há	804.052,04	2,99%	1.477	0,13%	Artigo 8º, Inciso II, Alínea 'a'
BRADESCO SELECTION FI AÇÕES	D+4	Não há	1.050.132,79	3,91%	207	0,19%	Artigo 8º, Inciso II, Alínea 'a'
CAIXA AÇÕES MULTIGESTOR FIC AÇÕES	D+25	Não há	1.250.485,75	4,65%	2.903	0,21%	Artigo 8º, Inciso II, Alínea 'a'
CAIXA ALOCAÇÃO MACRO FIC MULTIMERCADO LP	D+4	Não há	2.466.580,71	9,18%	19.517	0,06%	Artigo 8º, Inciso III
<b>Total para cálculo dos limites da Resolução</b>			<b>26.872.148,93</b>				

Enquadramentos na Resolução 3.922/2010 e Política de Investimento (RENDA FIXA) - base (Março / 2020)

Artigos - Renda Fixa	Resolução %	Carteira \$	Carteira	Estratégia de Alocação - 2020			GAP Superior
				Inf	Alvo	Sup	
Artigo 7º, Inciso I, Alínea 'b'	100,00%	14.412.414,68	53,63%	20,00%	30,00%	90,00%	9.772.519,36
Artigo 7º, Inciso III, Alínea 'a'	60,00%	303.588,48	1,13%	0,00%	10,00%	60,00%	15.819.700,88
Artigo 7º, Inciso IV, Alínea 'a'	40,00%	5.660.411,08	21,06%	10,00%	30,00%	40,00%	5.088.448,49
Artigo 7º, Inciso VI, Alínea 'a'	15,00%	0,00	0,00%	0,00%	0,00%	15,00%	4.030.822,34
Artigo 7º, Inciso VII, Alínea 'a'	5,00%	2.890,83	0,01%	0,00%	0,00%	3,00%	803.273,64
Artigo 7º, Inciso VII, Alínea 'b'	5,00%	921.592,57	3,43%	0,00%	0,00%	5,00%	422.014,88
Artigo 7º, Inciso VII, Alínea 'c'	5,00%	0,00	0,00%	0,00%	0,00%	5,00%	1.343.607,45
<b>Total Renda Fixa</b>	<b>100,00%</b>	<b>21.300.897,64</b>	<b>79,27%</b>	<b>30,00%</b>	<b>70,00%</b>	<b>218,00%</b>	

Enquadramentos na Resolução 3.922/2010 e Política de Investimento (RENDA VARIÁVEL E EXTERIOR) - base (Março / 2020)

Artigos - Renda Variável	Resolução	Carteira \$	Carteira	Estratégia de Alocação - 2020			GAP Superior
				Inf	Alvo	Sup	
Artigo 8º, Inciso II, Alínea 'a'	20,00%	3.104.670,58	11,55%	3,00%	15,00%	20,00%	2.269.759,21
Artigo 8º, Inciso III	10,00%	2.466.580,71	9,18%	7,00%	10,00%	10,00%	220.634,18
Artigo 8º, Inciso IV, Alínea 'b'	5,00%	0,00	0,00%	0,00%	5,00%	5,00%	1.343.607,45
Total Renda Variável	30,00%	5.571.251,29	20,73%	10,00%	30,00%	35,00%	

# CRÉDITO E MERCADO

*Crédito e Mercado em Investimentos*

CARMOPREV - FUNDO FINANCEIRO ESPECIAL DE CUSTEIO DA PREVIDÊNCIA MUNICIPAL  
Relatório de Análise, Enquadramentos, Rentabilidade e Risco - Base: 31/03/2020

Enquadramentos na Resolução 4.604 por Gestores - base (Março / 2020)

Gestão	Valor	% S/ Carteira	% S/ PL Gestão
CAIXA ECONÔMICA FEDERAL	11.652.539,24	43,36	0,00
BB GESTÃO DE RECURSOS DTVM	9.227.472,20	34,34	0,00
BRADESCO-ASSET MANAGEMENT	5.067.654,09	18,86	0,00
BRASIL PLURAL	630.128,41	2,34	0,01
SECURITY ADMINISTRADORA DE REC...	294.354,99	1,10	3,11

Artigo 14º - O total das aplicações dos recursos do regime próprio de previdência social em fundos de investimento e carteiras administradas não pode exceder a 5% (cinco por cento) do volume total de recursos de terceiros gerido por um mesmo gestor ou por gestoras ligadas ao seu respectivo grupo econômico, assim definido pela CVM em regulamentação específica. (NR)

Estratégia de Alocação para os Próximos 5 Anos

Artigos	Estratégia de Alocação - 2020		Limite Inferior (%)	Limite Superior (%)
	Carteira \$	Carteira %		
Artigo 7º, Inciso I, Alínea 'b'	14.412.414,68	53,63	20,00	90,00
Artigo 7º, Inciso III, Alínea 'a'	303.588,48	1,13	0,00	60,00
Artigo 7º, Inciso IV, Alínea 'a'	5.660.411,08	21,06	10,00	40,00
Artigo 7º, Inciso VI, Alínea 'a'	0,00	0,00	0,00	15,00
Artigo 7º, Inciso VII, Alínea 'a'	2.890,83	0,01	0,00	3,00
Artigo 7º, Inciso VII, Alínea 'b'	921.592,57	3,43	0,00	5,00
Artigo 7º, Inciso VII, Alínea 'c'	0,00	0,00	0,00	5,00
Artigo 8º, Inciso II, Alínea 'a'	3.104.670,58	11,55	3,00	20,00
Artigo 8º, Inciso III	2.466.580,71	9,18	7,00	10,00
Artigo 8º, Inciso IV, Alínea 'b'	0,00	0,00	0,00	5,00

## Retorno dos investimentos e Benchmark's de ativos no mês de Março/2020 - RENDA FIXA

	Mês	Ano	3M	6M	12M	24M	Var Mês	Volatilidade 12M
<b>CDI + 3,50% ao ano (Benchmark)</b>	0,64%	1,87%	1,87%	4,04%	9,16%	20,11%	-	-
MASTER III FIDC MULTISSETORIAL SÊNIOR	-6,46%	-35,76%	-35,76%	639,78%	125,76%	-8,62%	-	6,43%
<b>IDKA IPCA 2 Anos (Benchmark)</b>	-1,21%	0,00%	0,00%	2,46%	9,11%	19,14%	-	-
BB IDKA 2 TÍTULOS PÚBLICOS FI RENDA FIXA PREVIDENCIÁRIO	-1,66%	-0,66%	-0,66%	1,94%	7,78%	17,10%	0,06%	0,03%
CAIXA BRASIL IDKA IPCA 2A TÍTULOS PÚBLICOS FI RENDA FIXA LP	-1,45%	-0,41%	-0,41%	1,98%	8,03%	17,44%	0,05%	0,03%
<b>IRF-M 1 (Benchmark)</b>	0,60%	1,43%	1,43%	2,83%	6,66%	13,79%	-	-
BB IRF-M 1 TÍTULOS PÚBLICOS FIC RENDA FIXA PREVIDENCIÁRIO	0,60%	1,38%	1,38%	2,70%	6,41%	13,27%	0,01%	0,00%
<b>IMA-B (Benchmark)</b>	-6,97%	-6,31%	-6,31%	-3,64%	9,14%	24,10%	-	-
BB IMA-B TÍTULOS PÚBLICOS FI RENDA FIXA PREVIDENCIÁRIO	-6,98%	-6,33%	-6,33%	-3,73%	8,93%	23,52%	0,17%	0,11%
CAIXA NOVO BRASIL FIC RENDA FIXA REFERENCIADO IMA-B LP	-7,00%	-6,38%	-6,38%	-3,82%	8,70%	23,48%	0,17%	0,11%
<b>CDI (Benchmark)</b>	0,34%	1,01%	1,01%	2,26%	5,44%	12,12%	-	-
BB PERFIL FIC RENDA FIXA REFERENCIADO DI PREVIDENCIÁRIO LP	-0,03%	0,59%	0,59%	1,74%	4,81%	11,34%	0,00%	0,01%
PIATÃ FI RENDA FIXA PREVIDENCIÁRIO CRÉDITO PRIVADO LP	-0,62%	-6,29%	-6,29%	-2,93%	-2,29%	-4,11%	0,01%	0,42%
SECURITY FI RENDA FIXA REFERENCIADO DI CRÉDITO PRIVADO LP	-0,08%	0,33%	0,33%	1,10%	3,09%	-16,11%	-	-
<b>IPCA (Benchmark)</b>	0,07%	0,53%	0,53%	2,31%	3,30%	8,03%	-	-

# CRÉDITO E MERCADO

*Consultoria em Investimentos*

CARMOPREV - FUNDO FINANCEIRO ESPECIAL DE CUSTEIO DA PREVIDÊNCIA MUNICIPAL  
Relatório de Análise, Enquadramentos, Rentabilidade e Risco - Base: 31/03/2020

Retorno dos investimentos e Benchmark's de ativos no mês de Março/2020 - RENDA FIXA

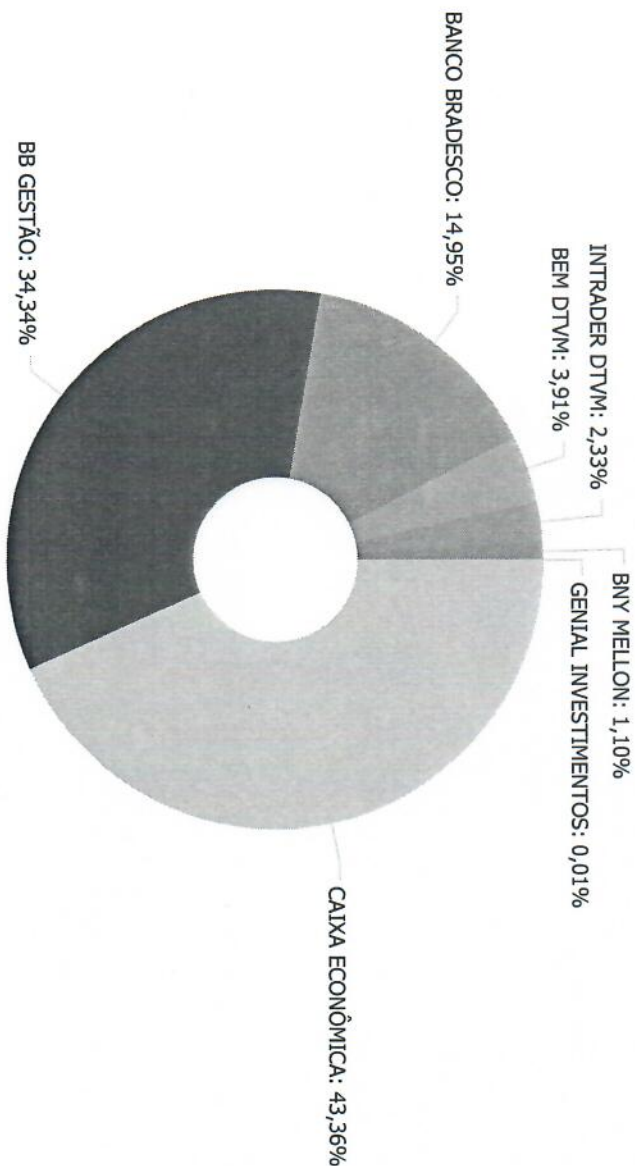
	Mês	Ano	3M	6M	12M	24M	Var Mês	Volatilidade 12M
CAIXA BRASIL GESTÃO ESTRATÉGICA FI RENDA FIXA	-0,13%	1,31%	1,31%	3,13%	13,46%	23,65%	0,08%	0,04%
BRADESCO ALOCAÇÃO DINÂMICA FIC RENDA FIXA	-2,11%	-1,31%	-1,31%	0,48%	7,84%	17,51%	0,09%	0,04%



## Retorno dos Investimentos e Benchmark's de ativos no mês de Março/2020 - RENDA VARIÁVEL

	Mês	Ano	3M	6M	12M	24M	Var Mês	Volatilidade 12M
<b>Ibovespa (Benchmark)</b>	-29,90%	-36,86%	-36,86%	-30,29%	-23,47%	-14,46%	-	-
<b>BB AÇÕES VALOR FIC AÇÕES</b>	-27,05%	-34,54%	-34,54%	-25,80%	-18,01%	-0,68%	0,53%	0,32%
<b>BRADESCO SELECTION FI AÇÕES</b>	-31,54%	-39,89%	-39,89%	-34,30%	-26,99%	-17,46%	0,57%	0,36%
<b>CAIXA AÇÕES MULTIGESTOR FIC AÇÕES</b>	-31,94%	-35,95%	-35,95%	-26,62%	-	-	0,51%	-
<b>CDI (Benchmark)</b>	0,34%	1,01%	1,01%	2,26%	5,44%	12,12%	-	-
<b>CAIXA ALOCAÇÃO MACRO FIC MULTIMERCADO LP</b>	-5,31%	-6,10%	-6,10%	-2,57%	6,44%	17,36%	0,10%	0,07%

Distribuição dos ativos por Administradores - base (Março / 2020)



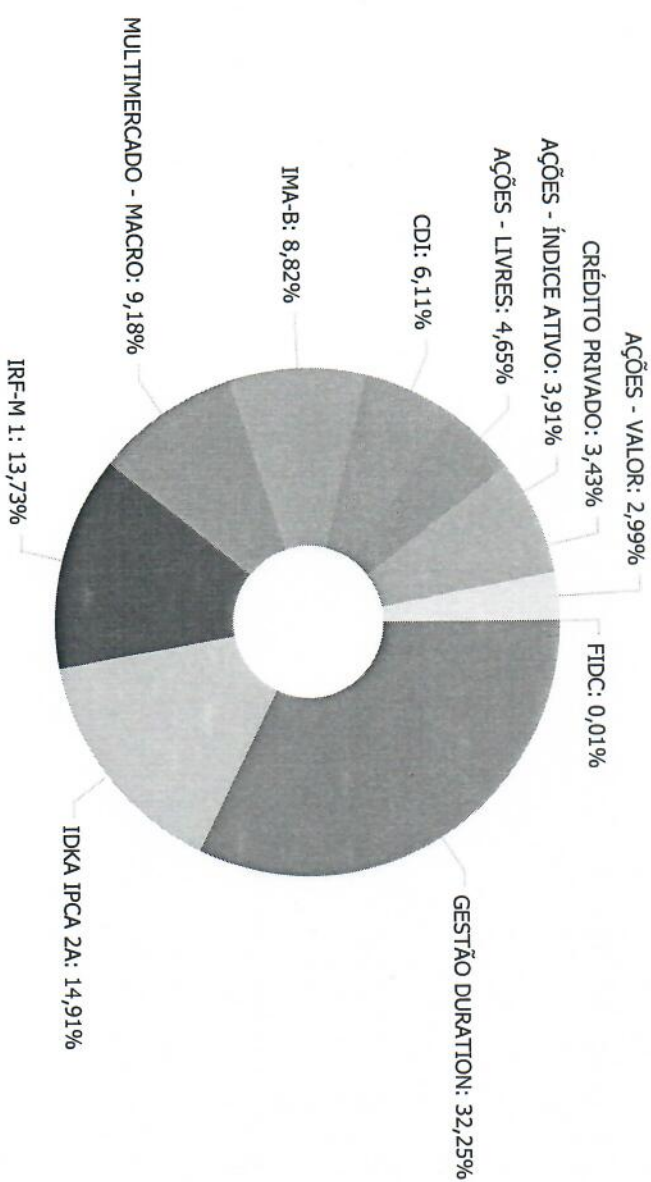
CAIXA ECONÔMICA	11.652.539,24
BB GESTÃO	9.227.472,20
BANCO BRADESCO	4.017.521,30
BEM DTVM	1.050.132,79
INTRADER DTVM	627.237,58
BNY MELLON	294.354,99
GENIAL INVESTIMENTOS	2.890,83

# CRÉDITO E MERCADO

*Constituído em Investimentos*

Distribuição dos ativos por Sub-Segmentos - base (Março / 2020)

CARMOPREV - FUNDO FINANCEIRO ESPECIAL DE CUSTEIO DA PREVIDÊNCIA MUNICIPAL  
Relatório de Análise, Enquadramentos, Rentabilidade e Risco - Base: 31/03/2020




■	GESTÃO DURATION	8.667.538,05
■	IDKA IPCA 2A	4.007.744,94
■	IRF-M 1	3.688.535,48
■	MULTIMERCADO - MACRO	2.466.580,71
■	I MA-B	2.369.705,99
■	CDI	1.642.889,78
■	AÇÕES - LIVRES	1.250.485,75
■	AÇÕES - ÍNDICE ATIVO	1.050.132,79
■	CRÉDITO PRIVADO	921.592,57
■	AÇÕES - VALOR	804.052,04
■	FIDC	2.890,83

Retorno e Meta Atuarial acumulados no ano de 2020)

Mês	Saldo Anterior	Aplicações	Resgates	Saldo no Mês	Retorno	Retorno Acum	Retorno Mês	Retorno Acum	Meta Mês	Meta Acum	Gap Acum	Var
Janeiro	26.468.693,82	569.791,48	30.463,24	27.133.195,59	125.173,53	125.173,53	0,46%	0,46%	0,71%	0,71%	65,33%	2,42%
Fevereiro	27.133.195,59	404.098,35	4.174,81	27.108.315,05	-424.804,08	-299.630,55	-1,54%	-1,09%	0,66%	1,37%	-79,15%	3,44%
Março	27.108.315,05	319.053,22	144.431,68	25.452.169,08	-1.830.767,51	-2.130.398,06	-6,71%	-7,72%	0,57%	1,95%	-396,25%	12,28%

Investimentos x Meta Atuarial

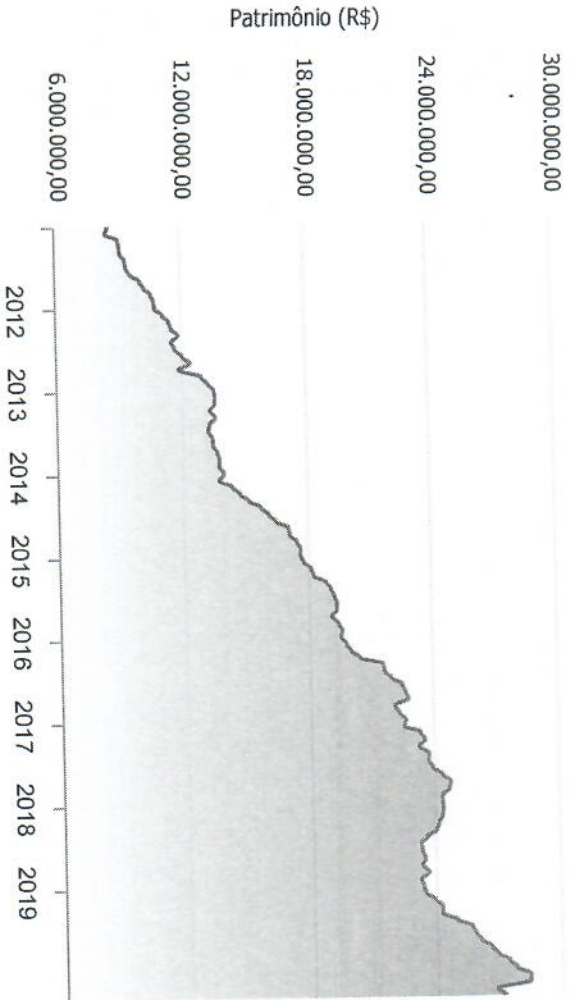


# CRÉDITO E MERCADO

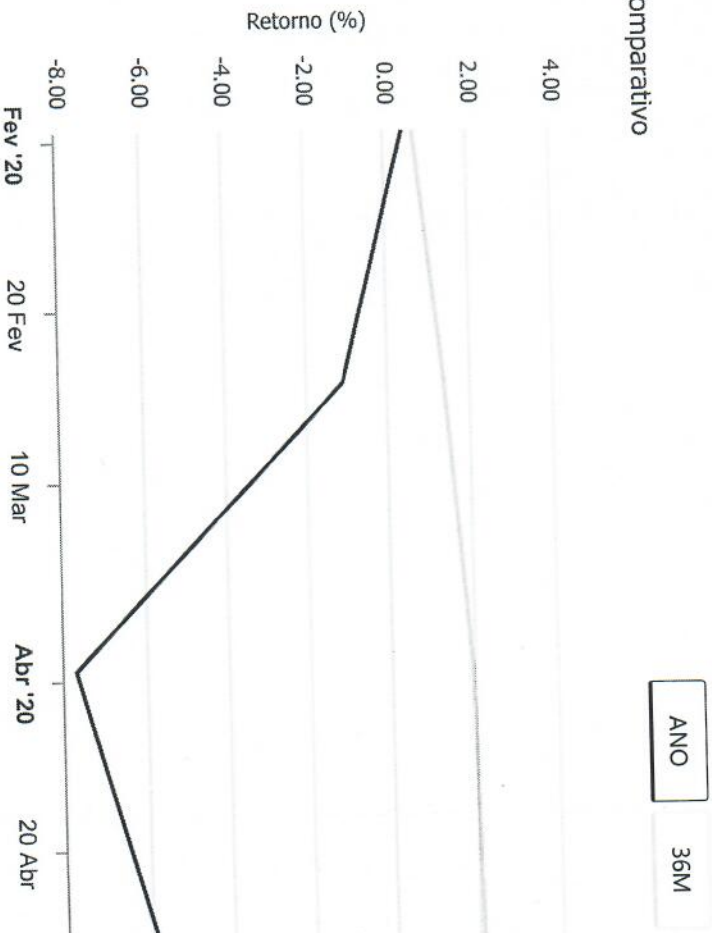
Consultoria em Investimentos

Gráficos ilustrativos de Evolução Patrimonial e indicadores

Evolução do Patrimônio



Comparativo



- Investimentos
- Meta Atuarial
- IMA-B 5+
  - IMA Geral
  - Ibovespa
  - IBX
  - SMLL
  - IDIV
  - CDI
  - IMA-B
  - IMA-B 5
  - IRF-M
  - IRF-M 1
  - IRF-M 1+

Retorno dos Investimentos após as movimentações (aplicações e resgates) no mês de Março/2020

FUNDOS DE RENDA FIXA

Ativos Renda Fixa	Saldo Anterior	Aplicações	Resgates	Saldo Atual	Retorno (R\$)	Retorno (%)	(%) Instit	Var - Mês
MASTER III FIDC MULTISSETORIAL SÊNIOR	3.090,43	0,00	1.252,05	2.890,83	1.052,45	34,06%	-	-
BB IRF-AM 1 TÍTULOS PÚBLICOS FIC RENDA FIXA PREVIDE...	3.600.717,77	66.265,62	0,00	3.688.535,48	21.552,09	0,59%	0,60%	0,62%
BB PERFIL FIC RENDA FIXA REFERENCIADO DI PREVIDENC...	1.643.433,16	0,00	0,00	1.642.889,78	-543,38	-0,03%	-0,03%	0,18%
SECURITY FI RENDA FIXA REFERENCIADO DI CRÉDITO PRI...	294.594,78	0,00	0,00	294.354,99	-239,79	-0,08%	-	-
PLATÁ FI RENDA FIXA PREVIDENCIÁRIO CRÉDITO PRIVADO...	631.012,57	0,00	3.179,63	627.237,58	-595,36	-0,09%	-0,62%	0,81%
CAIXA BRASIL GESTÃO ESTRATÉGICA FI RENDA FIXA	4.656.101,11	0,00	0,00	4.650.016,75	-6.084,36	-0,13%	-0,13%	7,65%
CAIXA BRASIL IDKA IPCA 2A TÍTULOS PÚBLICOS FI REND...	2.782.868,78	239.132,10	0,00	2.981.867,55	-40.133,33	-1,33%	-1,45%	5,46%
BB IDKA 2 TÍTULOS PÚBLICOS FI RENDA FIXA PREVIDENC...	1.043.222,49	0,00	0,00	1.025.877,39	-17.345,10	-1,66%	-1,66%	5,67%
BRADESCO ALOCAÇÃO DINÂMICA FIC RENDA FIXA	4.104.213,01	0,00	0,00	4.017.521,30	-86.691,71	-2,11%	-2,11%	9,00%
CAIXA NOVO BRASIL FIC RENDA FIXA REFERENCIADO IMA...	401.887,81	73.229,14	140.000,00	303.588,48	-31.528,47	-6,64%	-7,00%	16,53%
BB IMA-B TÍTULOS PÚBLICOS FI RENDA FIXA PREVIDENCI...	2.221.225,29	0,00	0,00	2.066.117,51	-155.107,78	-6,98%	-6,98%	16,57%
<b>Total Renda Fixa</b>	<b>21.382.367,20</b>	<b>378.626,86</b>	<b>144.431,68</b>	<b>21.300.897,64</b>	<b>-315.664,74</b>	<b>-1,46%</b>		<b>6,48%</b>

Retorno dos Investimentos após as movimentações (aplicações e resgates) no mês de Março/2020

FUNDOS DE RENDA VARIÁVEL

Ativos Renda Variável	Saldo Anterior	Aplicações	Resgates	Saldo Atual	Retorno (R\$)	Retorno (%)	(%) Instt	Var - Mês
CAIXA ALOCAÇÃO MACRO FIC MULTIMERCADO LP	2.604.951,24	0,00	0,00	2.466.580,71	-138.370,53	-5,31%	-5,31%	9,55%
BB AÇÕES VALOR FIC AÇÕES	1.102.142,66	0,00	0,00	804.052,04	-298.090,62	-27,05%	-27,05%	52,81%
BRADESCO SELECTION FI AÇÕES	1.533.888,22	0,00	0,00	1.050.132,79	-483.755,43	-31,54%	-31,54%	57,04%
CAIXA AÇÕES MULTIGESTOR FIC AÇÕES	1.837.290,34	0,00	0,00	1.250.485,75	-586.804,59	-31,94%	-31,94%	51,35%
<b>Total Renda Variável</b>	<b>7.078.272,46</b>	<b>0,00</b>	<b>0,00</b>	<b>5.571.251,29</b>	<b>-1.507.021,17</b>	<b>-21,29%</b>		<b>34,12%</b>

Retorno dos Investimentos após as movimentações (aplicações e resgates) no 1º Trimestre/2020

FUNDOS DE RENDA FIXA

Ativos Renda Fixa	Saldo Anterior	Aplicações	Resgates	Saldo Atual	Retorno (R\$)	Retorno (%)	(%) Instit
CAIXA BRASIL GESTÃO ESTRATÉGICA FI RENDA FIXA	4.589.939,27	0,00	0,00	4.650.016,75	60.077,48	1,31%	1,31%
BB IRF-M 1 TÍTULOS PÚBLICOS FIC RENDA FIXA PREVIDE...	3.431.862,73	208.057,20	0,00	3.688.535,48	48.615,55	1,34%	1,38%
BB PERFIL FIC RENDA FIXA REFERENCIADO DI PREVIDENC...	1.633.243,38	0,00	0,00	1.642.889,78	9.646,40	0,59%	0,59%
MASTER III FIDC MULTISSETORIAL SÊNIOR	4.500,14	0,00	3.381,01	2.890,83	1.771,70	39,37%	-35,76%
SECURITY FI RENDA FIXA REFERENCIADO DI CRÉDITO PRI...	293.383,47	0,00	0,00	294.354,99	971,52	0,33%	0,33%
PIATÁ FI RENDA FIXA PREVIDENCIÁRIO CRÉDITO PRIVADO...	669.153,38	0,00	35.688,72	627.237,58	-6.227,08	-0,93%	-6,29%
BB IDKA 2 TÍTULOS PÚBLICOS FI RENDA FIXA PREVIDENC...	1.032.734,29	0,00	0,00	1.025.877,39	-6.856,90	-0,66%	-0,66%
CAIXA BRASIL IDKA IPCA 2A TÍTULOS PÚBLICOS FI REND...	2.753.642,74	239.132,10	0,00	2.981.867,55	-10.907,29	-0,36%	-0,41%
CAIXA NOVO BRASIL FIC RENDA FIXA REFERENCIADO IMA...	128.693,79	344.385,67	140.000,00	303.588,48	-29.490,98	-6,23%	-6,38%
BRADESCO ALOCAÇÃO DINÂMICA FIC RENDA FIXA	3.675.165,37	398.892,23	0,00	4.017.521,30	-56.536,30	-1,39%	-1,31%
BB IMA-B TÍTULOS PÚBLICOS FI RENDA FIXA PREVIDENCI...	2.205.828,96	0,00	0,00	2.066.117,51	-139.711,45	-6,33%	-6,33%
			<b>Total Renda Fixa</b>		<b>-128.647,35</b>	<b>-0,60%</b>	



Retorno dos Investimentos após as movimentações (aplicações e resgates) no 1º Trimestre/2020

FUNDOS DE RENDA VARIÁVEL

Ativos Renda Variável	Saldo Anterior	Aplicações	Resgates	Saldo Atual	Retorno (R\$)	Retorno (%)	(%) Instit
CAIXA ALOCAÇÃO MACRO FIC MULTIMERCADO LP	2.626.915,43	0,00	0,00	2.466.580,71	-160.334,72	-6,10%	-6,10%
BB AÇÕES VALOR FIC AÇÕES	1.228.328,35	0,00	0,00	804.052,04	-424.276,31	-34,54%	-34,54%
BRADESCO SELECTION FIC AÇÕES	1.747.106,25	0,00	0,00	1.050.132,79	-696.973,46	-39,89%	-39,89%
CAIXA AÇÕES MULTIGESTOR FIC AÇÕES	1.790.137,39	162.049,49	0,00	1.250.485,75	-701.701,13	-35,94%	-35,94%
<b>Total Renda Variável</b>					<b>-1.983.285,62</b>	<b>-26,25%</b>	